


ITABUNA

Tabulação:
JOSÉ NAZAL PACHECO SOUB



Resultado Eleições 2020

José Nazal Pacheco Soub

ITABUNA - BA

Resultado Eleições 2020

Fonte: <https://dadosabertos.tse.jus.br/> - Acesso em Março/2023



ELEIÇÕES 2020
Estado da Bahia
Município de Itabuna

ZONAS: 027 e 028 | 41 LOCAIS DE VOTAÇÃO

Número de Seções: **485** (331 principais e 154 agregadas)

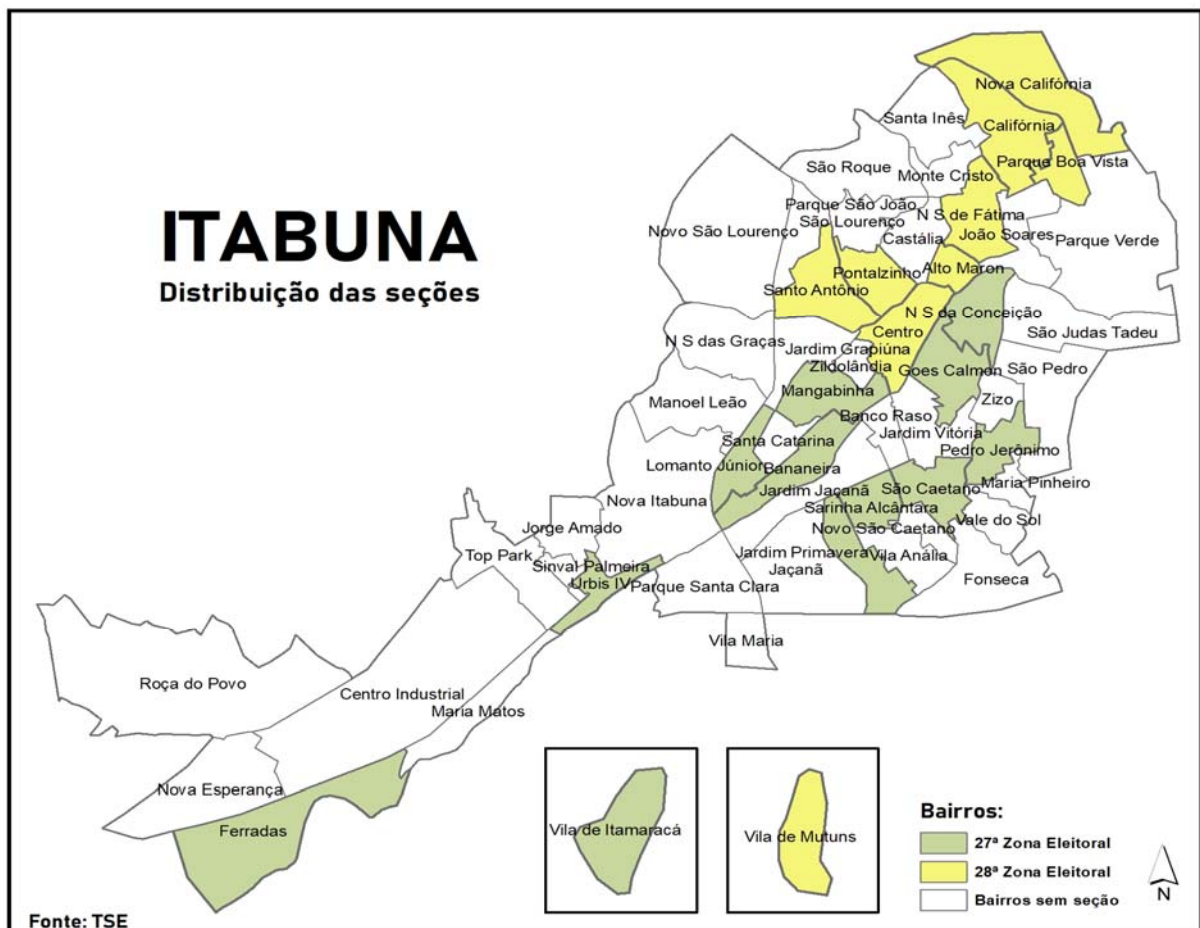
Eleitores aptos: **154.369** **100,0%**
Comparecimento: **110.744** **71,7%**
Abstenção: **43.625** **28,3%**

ZONA: 027 | 21 LOCAIS DE VOTAÇÃO

Número de Seções: **173**
Eleitores aptos: **80.963** **100,00%**
Comparecimento: **59.373** **73,33%**
Abstenção: **21.590** **26,67%**

ZONA: 028 | 20 LOCAIS DE VOTAÇÃO

Número de Seções: **158**
Eleitores aptos: **73.406** **100,00%**
Comparecimento: **51.371** **69,98%**
Abstenção: **22.035** **30,02%**





ELEIÇÕES 2020

Estado da Bahia

Município de Itabuna

PREFEITO

Nº	CANDIDATO	VOTOS	% V.V.	% T.V.
55	AUGUSTO CASTRO *	40.868	39,5%	36,9%
22	CAPITÃO AZEVEDO	17.817	17,2%	16,1%
36	FERNANDO GOMES	15.876	15,3%	14,3%
12	DR. MANGABEIRA	10.508	10,2%	9,5%
70	DR ISAAC NERY	7.498	7,2%	6,8%
13	GERALDO SIMÕES	5.653	5,5%	5,1%
15	CHARLIANE SOUSA	3.276	3,2%	3,0%
45	EDMILTON CARNEIRO	869	0,8%	0,8%
50	PROFESSOR MAX	736	0,7%	0,7%
80	PEDRO ELIODÓRIO	193	0,2%	0,2%
43	ALFREDO MELO	164	0,2%	0,1%
Votos Válidos (V.V.)		103.458	100%	
95	VOTOS BRANCOS	2.082		1,9%
96	VOTOS NULOS	5.204		4,7%
Total de Votos (T.V.)		110.744		100%

VEREADOR

Nº	CANDIDATO	VOTOS	% V.V.	% T.V.
33222	PANCADINHA *	1.574	1,50%	1,4%
13013	MANOEL PORFIRIO *	1.500	1,43%	1,4%
13444	DIEGO PITANGA	1.450	1,38%	1,3%
22000	SIVALDO REIS *	1.389	1,32%	1,3%
10123	PASTOR FRANCISCO *	1.305	1,24%	1,2%
23000	RICARDO XAVIER *	1.290	1,23%	1,2%
33777	COSME RESOLVE *	1.278	1,22%	1,2%
55555	FRANCISCO *	1.203	1,15%	1,1%
22333	RONALDÃO *	1.175	1,12%	1,1%
36123	ALEX DA OFICINA *	1.159	1,11%	1,1%
22456	GILSON DA OFICINA *	1.157	1,10%	1,1%
27192	LUIZ JUNIOR DA SAÚDE *	1.113	1,06%	1,0%
77200	SOLON PINHEIRO *	1.076	1,03%	1,0%
36369	ISRAEL CARDOSO *	1.052	1,00%	1,0%
77234	PIÇARRA *	1.024	0,98%	0,9%
36999	GERONIMO	982	0,94%	0,9%
23333	MARCELO SOUZA	956	0,91%	0,9%
17222	DANILO DA NOVA ITABUNA *	941	0,90%	0,9%
13456	RUBENCEU	931	0,89%	0,8%
10777	MILTON GRAMACHO	914	0,87%	0,8%
36666	MARIA REZADEIRA	913	0,87%	0,8%
77456	ABILIO PEREIRA	910	0,87%	0,8%
22111	DIDIU	900	0,86%	0,8%
65789	WILMA *	864	0,82%	0,8%
77666	RUY MACHADO	862	0,82%	0,8%

* Eleitos



ELEIÇÕES 2020

Estado da Bahia

Município de Itabuna

VEREADOR (continuação)

Nº	CANDIDATO	VOTOS	% V.V.	% T.V.
77444	BETO DOURADO	858	0,82%	0,8%
17700	BABÁ CEARENSE	843	0,80%	0,8%
36100	SILAS DA SAÚDE	831	0,79%	0,8%
33000	JÚNIOR DO TRATOR	811	0,77%	0,7%
65611	PAULINHO DO BANCO	789	0,75%	0,7%
11444	NEM BAHIA *	774	0,74%	0,7%
27000	ZÓI	766	0,73%	0,7%
36300	DEL GALLY	747	0,71%	0,7%
55444	ERASMO ÁVILA *	743	0,71%	0,7%
77321	MARCIO PELOCO	741	0,71%	0,7%
11789	ROSIVALDO PINHEIRO	729	0,70%	0,7%
12000	DANDO LEONE *	719	0,69%	0,7%
17888	CLOVIS DA MANGABINHA	719	0,69%	0,7%
13140	LANNS ALMEIDA	706	0,67%	0,6%
12333	GLEBÃO	695	0,66%	0,6%
40100	ADÃO LIMA *	687	0,66%	0,6%
27123	TALES BISPO	674	0,64%	0,6%
17567	PINGO DO SÃO ROQUE	672	0,64%	0,6%
20190	SARGENTO LUCIANO COSTA	669	0,64%	0,6%
40888	ROBSON RIGAUD	662	0,63%	0,6%
12777	PR. EVERALDO	607	0,58%	0,6%
40999	SERGIO DA SAÚDE	605	0,58%	0,6%
33133	BIGÚ FI DE DEUS	589	0,56%	0,5%
11111	ROBINHO	583	0,56%	0,5%
45222	RAFLE SALUME	577	0,55%	0,5%
70321	KAIÁ DA SAÚDE *	569	0,54%	0,5%
55055	ROBERTO JOSÉ	569	0,54%	0,5%
10456	DENILTON SANTOS	563	0,54%	0,5%
23789	GENDLEY NASCIMENTO - GEMA	562	0,54%	0,5%
10890	JOILSON ROSA	557	0,53%	0,5%
36789	WILMARA MONTE	529	0,50%	0,5%
22253	EDINHO DA MALA	522	0,50%	0,5%
33333	ROSILDO DO BANCO DE SANGUE	515	0,49%	0,5%
55678	PROFESSORA SUSE MAYRE	506	0,48%	0,5%
17000	RICARDINHO DA CONLAR	503	0,48%	0,5%
22123	CHICO REIS	503	0,48%	0,5%
17000	RICARDINHO DA CONLAR	503	0,48%	0,5%
70456	ELDON OREA	490	0,47%	0,4%
65321	THIAGO MENDONÇA	468	0,45%	0,4%
22345	ASSUNÇÃO DA MAP	461	0,44%	0,4%
	OUTROS CANDIDATOS / LEGENDA	79.261	75,58%	72,2%
	Votos Válidos (V.V.)	104.877	100%	
95	VOTOS BRANCOS	1.920		1,7%
96	VOTOS NULOS	2.940		2,7%
	Total de Votos (T.V.)	109.737		100%

AVANTE (26 candidatos/as)**4.093**

NRO NOME COMPLETO	NOME_URNA	VOTOS
70321 JOSE BOAVENTURA DOS SANTOS	KAIÁ DA SAÚDE	569
70456 ELDON ALMEIDA DOS SANTOS	ELDON OREA	490
70000 CASSIUS PATRICK OLIVEIRA SANTOS	PATRICK	300
70 VOTO DE LEGENDA	LEGENDA AVANTE	255
70171 RENÊ JOAQUIM DOS SANTOS	RENÊ JOAQUIM	255
70121 LUIZ ANTUNES JUNIOR NERY DOS SANTOS	ANTUNES	252
70070 MICAEL SILVA LOPES	MICAEL LOPES	241
70111 COSME PEREIRA ALVES	COSME DA ESCOLINHA	233
70777 JOSÉ REGINALDO DOS SANTOS	REGI DA POLPA	212
70100 LUIZ BISPO LEITE JUNIOR	JUNIOR DA HONDA	195
70670 JILVAN LIMA SOARES	JILVAN CARTEIRO	143
70222 JOALISSON FERREIRA LIMA	JOALISSON FEIJÓ	131
70910 JORLAN PEREIRA SANTOS	NINO BLACK	125
70555 EDMUNDO FARIAS DA SILVA	EDMUNDO DO FORRO	107
70677 EMERSON JOSÉ SOUSA DOS SANTOS	EMERSON JOSÉ	98
70236 REGINA MARIA PEREIRA	REGINA	74
70700 ALIOMAR CARDOSO DA SILVA FILHO	BELELÉU	64
70707 JOAB DOS SANTOS SILVA	JOAB SILVA	61
70123 JEFFERSON ANTONIO FERREIRA DE SOUSA	NEGO GEL	58
70333 CLEIDE DOS SANTOS SILVA	CLEIDE ENFERMEIRA	58
70010 ADAILDES ALVES BULHÕES SANTOS	DADÁ MARAVILHA	55
70178 CLEMILDA ROSA BRAGA	DIL DE GAGUINHO DO COENTRO	36
70211 REJANE OLIVEIRA MATOS	REJANE A MENINA DO AMENDOIM	34
70022 CLEONICE VIEIRA MONTARGIL	CLEONICE MONTARGIL	17
70122 MAGNOLIA ALMEIDA ROCHA	JANAINA DA CONSTRUÇÃO	15
70999 ADRIANA SIMOES SILVA PEREIRA	ADRIANA APROFESSORA DA POSTURA	9
70020 MARIA ELIALDA CARDOSO DOS SANTOS	LIA DO CONSÓRCIO	6

CIDADANIA (19 candidatos/as)**4.797**

NRO NOME COMPLETO	NOME_URNA	VOTOS
23000 RICARDO DANTAS XAVIER	RICARDO XAVIER	1.290
23333 MARCELO SOUZA OLIVEIRA	MARCELO SOUZA	956
23789 GENDLEY RAMOS NASCIMENTO	GENDLEY NASCIMENTO - GEMA	562
23123 JOABE PAIVA PEREIRA	JOABE PAIVA	351
23777 JACKSON DA SILVA LESSA	PROFESSOR JACKSON LESSA	296
23033 MARILENE DUARTE DOS SANTOS	LENINHA DA AUTO ESCOLA	284
23233 LUCINEIDE MARIA DE JESUS MATOS	PROFESSORA NEIDINHA	156
23150 SUEILANE DO AMOR DIVINO SILVA	SUEILANE DIVINO	146
23100 ILMARA SILVA LOPES	MARA TROVÃO	118
23200 CELSO PASSOS SOARES	CELSO SOARES	116
23023 JOSELITA BRITO DE OLIVEIRA SILVA	LÚCIA BRITO	97
23234 DERMIVAL HERCULANO ALVES NETO	HERCULANO NETO	95
23 VOTO DE LEGENDA	LEGENDA CIDADANIA	79
23111 DANILO ALVES DOS SANTOS	DANILO ALVES	60
23007 MARK WILSON DA SILVA TEIXEIRA	MARK WILSON TEIXEIRINHA	58
23031 EDSON MELO DOS SANTOS	DINHO MELO PERSONAL TRAINER	42
23222 RAFAEL SERRA DA ROCHA	RAFAEL ROCHA	32
23133 EROTILDES XAVIER DOS PRAZERES	TIDÃO	30
23456 ROMILTON SOARES NOVAIS	ROMILTON SOARES	21
23657 GILMAR ALVES BATISTA	GILMAR ALVES	8

DEMOCRACIA CRISTÃ (30 candidatos/as)**5.711**

NRO	NOME COMPLETO	NOME_URNA	VOTOS
27192	LUIZ ALBERTO DO NASCIMENTO ROZA	LUIZ JUNIOR DA SAÚDE	1.113
27000	ADILSON PEREIRA BORGES	ZÓI	766
27123	TALES BISPO DA SILVA	TALES BISPO	674
27987	CARLOS OLIVEIRA DA SILVA FILHO	TIO CARLOS	341
27777	GILDALTO RODRIGUES DO NASCIMENTO JUNIOR	JUNIOR CABEÇA BRANCA	283
27345	ALEXANDRO VIEIRA SANTOS	CHICÃO	259
27555	SILVIO CASTRO DE SOUZA	SILVIO CASTRO	223
27321	JAIR SANTANA SANTOS	JAY SANTANA	222
27137	PAULO HENRIQUE BATISTA ROCHA	PAULO DA MADEIREIRA	204
27999	LUCIO MACIEL SILVA	MACIEL DO SARINHA	169
27444	ALTAMIRANDO SILVA DE SANTANA	MIRANDA	161
27456	IVAN JUNIOR OLIVEIRA MATOS	IVAN MOTORISTA	155
27222	MARCOS ADRIEL LESSA DO ROSÁRIO	ADRIEL	148
27888	JOSEVALDO RIBEIRO DA SILVA	JOSA	125
27190	ANTÔNIO RIBEIRO SOUZA FILHO	NINO RIBEIRO	123
27921	SANDOVAL DIAS LIMA	SANDOVAL SAÚDE	119
27890	ADRIANA RODRIGUES DOS SANTOS	ADRIANA RODRIGUES	105
27111	JEFFERSON VARJÃO DE ANDRADE	JEFFINHO VARJÃO	92
27233	JOEDISSON DE MEDEIROS	JOEDISSON DE MEDEIROS	78
27010	JOSÉ ALBERTO PINHEIRO JÚNIOR	JUNIOR DO LOMANTO	77
27	VOTO DE LEGENDA	LEGENDA DC	72
27001	DARISVALDO SANTOS DA SILVA	DÁRIO	53
27333	MARILENE JESUS DOS SANTOS ANGELIM	MARILENE	40
27027	LUCAS TELES VILAS BOAS	LUCAS TELES	34
27217	ROSEMARE VILAS BOAS RIBEIRO PASSOS	ROSE VILAS BOAS	26
27126	MADALI PEREIRA SANTOS	MADA	15
27900	LARISSA OLIVEIRA PALMEIRA	LARISSA OLIVEIRA	10
27666	ANA MARIA OLIVEIRA FONSECA SANTOS	ANA DO ACARAJÉ	9
27127	VALDIRENE MARINHO DOS SANTOS	VAL MARINHO	7
27022	CRISTINA JOAQUINA DE JESUS BENICIO DOS SANTOS	CRISTINA JOAQUINA	6
27277	MANUELA BERBERT OLIVEIRA DA SILVA	MANU	2

MOVIMENTO DEMOCRÁTICO BRASILEIRO (14 candidatos/as)**1.696**

NRO	NOME COMPLETO	NOME_URNA	VOTOS
15015	LUIS FELIPE WATANABE DA HORA	FELIPE WATANABE	419
15678	EDMILSON GUSTAVO DE SOUZA DANTAS	EDMILSON BUJÃO	378
15000	LEANDRO CARVALHO LEITE SANTOS	LEANDRO CARVALHO	162
15	VOTO DE LEGENDA	LEGENDA PMDB	158
15222	GRAZIELLE OLIVEIRA DA SILVA	GRAZY OLIVEIRA	156
15007	MOISES FERREIRA DOS SANTOS	MOISES MALDOVICK	108
15999	EVENILSON ALVES SILVA	SARGENTO EVENILSON	82
15234	LUCAS SANTOS POSSIDÔNIO	LUCAS VENDEDOR	46
15055	JOSEVAN DOS SANTOS	VAN SANTOS	41
15123	MARCIA REGINA LIRIO RODRIGUES	MARCIA LIRIO	39
15122	JOSE MARCOS DA SILVA WANDERLEY	GANSO DO POSTO	36
15555	MARTA BRITO DE OLIVEIRA	MARTA BRITO	35
15111	JOÃO RICARDO GUIMARÃES HABIB	JOÃO HABIB	32
15777	CAROLINA BRANDÃO CUNHA	CAROLINA BRANDÃO	3
15042	BRISLLIAN CAMELO DE ARAUJO	BRISA CAMELO	1

PARTIDO COMUNISTA DO BRASIL (23 candidatos/as)		5.806	
NRO	NOME COMPLETO	NOME_URNA	
		VOTOS	
65789	WILMACI DE OLIVEIRA	WILMA	864
65611	PAULO EDUARDO SANTANA DA SILVA	PAULINHO DO BANCO	789
65321	THIAGO SOUZA DE MENDONÇA	THIAGO MENDONÇA	468
65777	EGNALDO FERREIRA FRANÇA	EGNALDO FRANÇA	406
65222	EDSON GOMES MENEZES	PULE	382
65888	ADRIANA DOS SANTOS SOUZA TUMISSA	PROFESSORA ADRIANA TUMISSA	375
65478	ROBERTO LIMA MACHADO	ROBERTO LIMA	337
65000	TIAGO DA CONCEIÇÃO SANTOS	TIAGO NB	328
65622	CASCIO PRATES FERREIRA	PRATES DOS OPERÁRIOS	245
65111	MÁRCIO GREY DANTAS	MÁRCIO BAIXINHO	224
65333	EMERSON NOGUEIRA LEMOS	EMERSON NOGUEIRA	208
65256	GISLANE ALMEIDA DA PAIXÃO	GISLANE PAIXÃO GORDA	157
65656	JOILSON SANTOS DE SOUZA	JOILSON SANTOS	149
65444	VICENTE JOSE SILVA SANTOS	VICENTE ZOIÃO	139
65555	LEILA AGUIAR DOS SANTOS	LEILA AGUIAR	137
65234	ALESSANDRO BATISTA GARCIA	ALESSANDRO GARCIA	123
65123	CLÁUDIA OLIVEIRA DIAS	CLÁUDIA DIAS	88
65456	AMANDA CONCEIÇÃO SANTOS	AMANDA SANTOS	85
65	VOTO DE LEGENDA	LEGENDA PCdoB	81
65999	ARTUR FERNANDO ALVES FILHO	ARTUR DA NOVA CALIFÓRNIA	74
65662	JURANDY VIANA MORAIS	CEBOLINHA	67
65988	JUSCELINO DE OLIVEIRA SANTOS	JUSCELINO DE OLIVEIRA	37
65043	EVANS MAXWEL DE ARAÚJO SILVA	MAX	32
65211	GESSYCA PEREIRA DOS SANTOS	GESSYCA DO SANTA INEZ	11

PARTIDO DA MOBILIZAÇÃO NACIONAL (28 candidatos/as)		8.061	
NRO	NOME COMPLETO	NOME_URNA	
		VOTOS	
33222	FABRÍCIO DIAS NUNES DA SILVA	PANCADINHA	1.574
33777	COSME OLIVEIRA ROSA	COSME RESOLVE	1.278
33000	EDMILSON CABRAL DE SANTANA JÚNIOR	JÚNIOR DO TRATOR	811
33133	JAILTON FONSECA FONTES	BIGÚ FI DE DEUS	589
33333	ROSILDO RIBEIRO DOS SANTOS	ROSILDO DO BANCO DE SANGUE	515
33111	JOSE MARCOS DA SILVA MATOS	MARCOS MAGAREF	409
33192	FABIO DOS SANTOS SANTANA	FÁBIO DA SAÚDE	397
33073	SILVANO DOS SANTOS VASCONCELOS	SILVANO VASCONCELOS	359
33123	MATUSALÉM COSTA DE BRITO	MATU COSTA	347
33330	SANDOVAL PEREIRA DA SILVA	SANDRO DA NOVA	295
33300	EDINEIDE ROSA DE SANTANA	NEIDE DA ROÇA DO POVO	291
33190	ANTÔNIO FÁBIO PAIM DE OLIVEIRA	FABÃO	183
33	VOTO DE LEGENDA	LEGENDA PMN	163
33555	DENILSON IRINEU CALDAS	DENY CALDAS	132
33360	ANDILNEY DO NASCIMENTO SILVA	NEY DO MONTE CRISTO	126
33789	JAILTON SILVIO DOS ANJOS	JAILTON DO RAI X	126
33456	MARCELA ALZIRA SERAFIM LIMA	MARCELA GUERREIRA	93
33200	ROBERTO JOSÉ CASTRO DE ARAÚJO	BETO FOGUETE	69
33321	ALEX SILVA FARIAS	ALEX PEIXINHO	59
33999	SÔNIA BORGES DO NASCIMENTO	SÔNIA BORGES	59
33888	ARKYLLA DOS SANTOS PITOMBO SOUZA	ARKYLLA PITOMBO	38
33220	ANA CRISTINA NASCIMENTO ALMEIDA	NEGUINHA	31

33033	CLÉBIA PATRÍCIA FARIAS DE OLIVEIRA	PATRÍCIA FARIAS	27
33121	HERIBALDO MENEZES SANTOS	BADÚ	26
33595	MARIA DO CARMO RIBEIRO CARVALHO	TIA MARIA DO CALDO	25
33411	JOÃO SOARES DE SOUZA	JOÃO CAÇULINHA	21
33444	NAYRA RÚBIA DE SANDES ANDRADE	NAYRA SANDES	8
33500	POLLIANA SANTOS BARRETO DE FREITAS	POLLI	7
33223	HERMENEGILDO DOMINGOS DOS SANTOS FILHO	HERMENEGILDO FILHO	3

PARTIDO DA SOCIAL DEMOCRACIA BRASILEIRA (24 candidatos/as) 1.869

NRO	NOME COMPLETO	NOME_URNA	VOTOS
45222	RAFLE MUNIZ SALUME	RAFLE SALUME	577
45000	JOSÉ ZACARIAS PEREIRA DOS SANTOS	ZACARIAS	182
45555	CICERO ROMERO DE FREITAS	ROMERO	181
45678	LEANDRO ALVES COELHO	LÉO COELHO	174
45123	THIAGO DE OLIVEIRA MALHEIROS MEIRA	THIAGO MEIRA	123
45300	JOSÉ MARCONI DE ALELUIA	MARCONI ALELUIA	106
45	VOTO DE LEGENDA	LEGENDA PSDB	92
45252	VALDIR RIBEIRO DE SOUZA	VALDIR RIBEIRO MICROEMPRESA	71
45190	ANTONIO JOSÉ BORGES DE CARVALHO	SOLDADO CARVALHO	69
45045	BRUNO BASTOS RIBEIRO SANTOS	BRUNO BASTOS	51
45191	JOSÉ BORGES DOS SANTOS	JOSÉ BORGES	44
45777	CLAUDIO SANTOS SILVA	CLÁUDIO	39
45888	RAFAEL OLIVEIRA DA CUNHA	RAFAEL OLIVEIRA	29
45600	SHIRLE DE ALENCAR	SHIRLE DE ALENCAR	28
45720	CHARLENE MARIA JOVÊNCIO	CHAI JOVÊNCIO	26
45099	CLEUDES PEREIRA NASCIMENTO NINCK	CLEUDES	18
45001	EDSON PIRES DOS SANTOS	NEGO DINHO	16
45273	BRENDA BRITO ALMEIDA	BRENDA BRITO	14
45038	ROGÉRIO PEREIRA SAMPAIO	ROGÉRIO SAMPAIO	13
45670	LAÍS ALMEIDA DA CRUZ	LAÍS CRUZ	5
45444	LUCIMEIRE LOPES DE FREITAS	LUCY LOPES	4
45654	ELIANE SAMPAIO LEAL PENZA CUNHA	ELIANE LEAL	3
45666	JOÃO VICTOR RAMOS HAUN	JOÃO HAUN	2
45111	JOSÉ LEONARDO SANTOS DA CRUZ	LEONARDO CRUZ	1
45200	STHEFANY MELO SANTOS	STHEFANY MELO	1

PARTIDO DEMOCRÁTICO TRABALHISTA (31 candidatos/as) 6.498

NRO	NOME COMPLETO	NOME_URNA	VOTOS
12000	WANDERSON PEREIRA LEONE	DANDO LEONE	719
12333	GLABY CARVALHO DE ANDRADE	GLEBÃO	695
12777	EVERALDO EVANGELISTA DOS SANTOS	PR. EVERALDO	607
12	VOTO DE LEGENDA	LEGENDA PDT	581
12344	LENITA CATTAY DE OLIVEIRA	NITA DO QUILO	429
12044	FRANKVALDO LIMA SANTOS	FRANKVALDO LIMA	389
12345	ANGELO FAGUNDES DE FREITAS	ANGELO FAGUNDES	327
12555	JAILSON SANTANA SILVA	BIG DO CISO	306
12789	ANTONIO CARLOS SAADI	SAADI	289
12123	ENAULT FREITAS DA ROCHA FILHO	ENAULT ROCHA	271
12234	MAGNOBALDO RIBEIRO GOMES	MAGNOBALDO	240
12067	MARLON SOARES SANTOS	MARLON SOARES	213
12700	TAMIRES CERQUEIRA DIAS DE OLIVEIRA	TAMI CERQUEIRA	189
12999	ROBISON SILVA DOS SANTOS GONZAGA	ZINHO DO AJA	161

12369	ADRIANA OLIVEIRA LIMA	PROF.. ADRIANA OLIVEIRA	156
12100	GILBERTO JOSÉ DE SOUZA	GIL DO SOPÃO	129
12125	GILVAN NASCIMENTO CRUZ	GILVAN CRUZ	101
12922	ZOSIMA CHAGAS DE SOUSA	ZOSIMA	88
12520	JOSÉ DE MELLO FILHO	TIO ZECA	80
12180	LARISSA BRANDÃO LEAL SILVA	LARISSA LEAL	68
12111	MARCOS ROBERTO ALVES	MARCOS ROBERTO	65
12222	ADERSOÉLIA FAUSTINO SANTOS	DEL DO ESPORTE	63
12069	LUIZ CEZAR MELO COSTA	DR. LUIZ	54
12250	JOSUEL DE JESUS SANTOS	JOSUEL MOTOTAXISTA	54
12192	DACY CONCEIÇÃO REIS	DACY REIS	44
12335	RAFAEL GANDINI MELO	RAFA GANDINI	38
12346	DOMINGOS SILVA SANTOS	DOMINGOS SILVA	36
12211	JOSÉ CARLOS CARDOSO LIMA	ZÉ CARLOS VETERINÁRIO	31
12456	SERGIO BARBOSA VIEIRA	BERIMBAL	28
12691	SELMA MARIA DE OLIVEIRA SILVA	SELMA MARIA	20
12213	MARIA DA GLORIA COELHO RIBEIRO	MARIA DA GLORIA	18
12122	EDVALDO ARAUJO SANTOS	TENENTE EDVALDO	9

PARTIDO DOS TRABALHADORES (13 candidatos/as)

6.175

NRO	NOME COMPLETO	NOME_URNA	VOTOS
13013	MANOEL CARLOS DE JESUS PORFIRIO	MANOEL PORFIRIO	1.500
13444	DIEGO PITANGA DOS SANTOS	DIEGO PITANGA	1.450
13456	RUBENCEU GOMES DOS SANTOS	RUBENCEU	931
13140	LANNS ALVES DE ALMEIDA FILHO	LANNS ALMEIDA	706
13	VOTO DE LEGENDA	LEGENDA PT	464
13222	IVONE MIRANDA DOS SANTOS MENEZES	PROFESSORA IVONE	447
13000	TAUÃ FERNANDES JUNQUEIRA	TAUÃ	407
13113	IZABEL CRISTINA GAMA MACHADO	CRISTINA MACHADO	109
13147	MARCIA GORETTI LOIOLA DOS SANTOS	MARCIA GORETTI	72
13321	THACIO JOSE DOS SANTOS	THACIO JOSE	27
13123	DIEGO DE JESUS BASTOS	DIEGO BASTOS	24
13111	ZILMA DOS SANTOS FÉLIX VASCONCELOS	ZILMA FÉLIX	22
13555	LUCIANA LIMA COSTA DIGER	LUCIANA LIMA	14
13324	RODRIGO LUIZ MENDES DOS SANTOS	RODRIGO MENDES	2

PARTIDO LIBERAL (28 candidatos/as)

9.586

NRO	NOME COMPLETO	NOME_URNA	VOTOS
22000	SIVALDO NASCIMENTO DOS REIS	SIVALDO REIS	1.389
22	VOTO DE LEGENDA	LEGENDA PL	1.234
22333	RONALDO GERALDO DOS SANTOS	RONALDÃO	1.175
22456	GILSON SOUSA DE JESUS	GILSON DA OFICINA	1.157
22111	DIOGENES MONTEIRO VIANA	DIDIU	900
22253	JOSÉ EDSON OLIVEIRA DA SILVA	EDINHO DA MALA	522
22123	FRANCISCO JOSE CARMO DOS REIS	CHICO REIS	503
22345	ADILSON ASSUNÇÃO SALES	ASSUNÇÃO DA MAP	461
22135	PAULO MARCUS SANTOS FERREIRA	PAULINHO DO INPS	460
22444	CÉSAR OTONIEL LIMA BRANDÃO	CESAR BRANDÃO DO ALBERGUE	357
22321	ALBERTO GOMES DA ROCHA	BETO DA SANDÁLIA	339
22999	ALDA FABIANI SOARES DE OLIVEIRA	FABIANI DO ESMALTE	220
22670	HAMILTON GOMES DE ALMEIDA FILHO	DR HAMILTON	132
22777	JOSÉ TEODORO NETO	NETO	118

22222	CARINA OLIVEIRA SANTOS	TIA CARINA	102
22221	EDVALDO ALVES FRANCA	SORRISO	84
22555	JULIANE GONÇALVES DE OLIVEIRA RAMOS	JULIANE RAMOS	80
22024	VALQUIRIA SANTOS XAVIER	VAL DO ESPETINHO	79
22888	EDSON RODRIGUES DE OLIVEIRA	GRAMPÃO	72
22002	VIRGINIA MARILENA NOGUEIRA DE SANTANA	VIRGINIA MARILENA	32
22666	MARCELO MENEZES MACEDO	MARCELO MENEZES	30
22139	DARCIA NE PEREIRA COSTA	PATINHA DO LOMANTO	25
22322	LARISSA PEREIRA GONCALVES DIAS	LARISSA DIAS	24
22259	JOSELITA DE SOUZA BRITO	JOSELITA COSTUREIRA	21
22234	RAIMUNDA BARBOSA DOS SANTOS	RAIMUNDA	16
22206	JOÃO ALMEIDA CRISPIM	JOÃO CANTOR	15
22789	JAIR FLORENTINO DA CRUZ	JAIR FLORENTINO	15
22007	TATIANA FONSECA FONTES PASSOS	TATY FONTES	14
22556	JOSÉ FERREIRA DE ARAUJO	ARAÚJO	10

PARTIDO SOCIAL CRISTÃO (24 candidatos/as)

2.032

NRO	NOME COMPLETO	NOME_URNA	VOTOS
20190	LUCIANO COSTA DA SILVA	SARGENTO LUCIANO COSTA	669
20888	FRANCISCO DE ASSIS SOUZA LEONE	PROF. FRANCISCO LEONE	220
20555	MARIA HELENA LIMA SENA SANTOS	HELENA VIVIANE	141
20111	MANOEL MESSIAS ALVES OLIVEIRA	MANOEL MESSIAS RADIALISTA	137
20999	JURACY ALENCAR DOS SANTOS	JURACY	134
20133	EVANDRO BISPO DOS SANTOS	IRMÃO EVANDRO BISPO	127
20220	CRISTIANO ROCHA DE MATOS	CRISTIANO MATOS	97
20000	NILSON LUIZ OLIVEIRA DE ARAÚJO	NILSON ARAÚJO	74
20123	JOSENIL JESUS DOS ANJOS	JOSENIL DE JESUS	57
20020	JOSÉ HENRIQUE OLIVEIRA GONÇALVES	HENRIQUE LANCHES	53
20377	HERMÍNIO JOSÉ DOS SANTOS FILHO	HERMÍNIO DO POSTO	46
20777	CARLOS ANDRÉ DA SILVA BISPO	ANDRÉ DO HAMBURGUER	46
	20 VOTO DE LEGENDA	LEGENDA PSC	43
20221	LUIZVAL PACHECO SANTOS	LUI PACHECO	40
20007	RADAMERIS COELHO MARQUES	PASTOR RADAMERES	28
20021	EDSON LOIOLA DE FREITAS	LOIOLA	27
20870	WANDERLEY RIBEIRO DOS SANTOS	WANDERLEY SANTOS	26
20222	GILMAR BATISTA DE JESUS	GILMAR BATISTA O CABELINHO	15
20157	WAGNER SOARES CERQUEIRA	FANTASMÃO	14
20180	MIRALVA ALVES DE SOUZA	MÁRCIA BOMBOM	9
20321	RAQUEL PEREIRA DE JESUS	MISSIONÁRIA RAQUEL	9
20456	DALVA KAMILLA RAMOS MUNIZ	KAMILA RAMOS	7
20333	GABRIELA NASCIMENTO ARAÚJO	GABI ARAÚJO	6
20443	ECILÊIDE SANTANA DE CARVALHO NASCIMENTO	ECILÊIDE SANTANA	5
20267	DARTY FARLEY DOS SANTOS BARRETO	DARTY BARRETO	2

PARTIDO SOCIAL DEMOCRÁTICO (21 candidatos/as)

6.593

NRO	NOME COMPLETO	NOME_URNA	VOTOS
	55 VOTO DE LEGENDA	LEGENDA PSD	1.340
55555	FRANCISCO GOMES DOS SANTOS FILHO	FRANCISCO	1.203
55444	JOSÉ ERASMO ÁVILA MARTINS	ERASMO ÁVILA	743
55055	ROBERTO JOSÉ DA SILVA	ROBERTO JOSÉ	569
55678	SUSE MAYRE MARTINS MOREIRA AZEVEDO	PROFESSORA SUSE MAYRE	506
55500	SANDERSON OLIVEIRA GIRARDI	SANDERSON GIRARDI	407

55670 LUCIANA CASTRO	LUCIANA CASTRO	312
55333 ANDRÉ DOS REIS SANTOS	ANDRÉ DA LAN HOUSE	269
55999 ALMIR BARTOLOMEU DOS SANTOS	ALMIR BARTOLOMEU	187
55001 DAYSE EVANGELISTA OLIVEIRA	PROFESSORA DAYSE	148
55071 WASHINGTON LUIS TEIXEIRA GUIMARÃES	WASHINGTON DO PARQUE BOA VISTA	138
55123 JOSÉ ROBERTO TEIXEIRA	PROFESSOR LOURICO	138
55222 ROBSON BISPO DE SOUZA	ROBSON SOUZA	117
55888 SUELEN FRANÇA VALIENSE	SUELEN VALIENSE	108
55556 ROGÉRIO ALVES DOS SANTOS	ROGÉRIO ALVES	105
55000 RICARDO NASCIMENTO	RICARDO XULA	90
55266 TAMILLY RIBEIRO DOS SANTOS	TAMILLY RIBEIRO	73
55111 ANAILTON VERISSIMO MENEZES	GAJE CORRETOR	45
55005 CAROLINA LOUREIRO	CAROLINA LOUREIRO	44
55033 JOSÉ ROQUE MOREIRA JÚNIOR	ROQUE JÚNIOR	23
55777 RAMON MOTA OLIVEIRA	RAMON MOTA	22
55002 MÔNICA SACRAMENTO DE LIMA	MONICA	6

PARTIDO SOCIAL LIBERAL (31 candidatos/as)

6.021

NRO NOME COMPLETO	NOME_URNA	VOTOS
17222 DANILO FREITAS SANTOS	DANILO DA NOVA ITABUNA	941
17700 JOSÉ ERIVANIO SOBREIRA DOS SANTOS	BABÁ CEARENSE	843
17888 EDILSON GUALBERTO DOS SANTOS	CLOVIS DA MANGABINHA	719
17567 DAVISON RIBEIRO NEVES	PINGO DO SÃO ROQUE	672
17000 ECLÉS RICARDO OLIVEIRA DE SOUZA	RICARDINHO DA CONLAR	503
17789 FLAVIO OLIVEIRA LIMA	FLAVIO DA TAFRIO	424
17333 SILAS SACRAMENTO REIS	SILAS REIS	360
17033 RICHARD SANTOS CUNHA	RICHARD CUNHA	283
17777 MARCIO HIGINO DA SILVA	MARCIO CAMELO	154
17444 VALDEMIR JESUS DA SILVA	DEMIR	132
17017 LIVANA MARIA RIBEIRO FONTES	LIVANA FONTES	109
17 VOTO DE LEGENDA	LEGENDA PSL	103
17123 ALEX MOURA LEÃO	ALEX BATATA	97
17113 SERGIO ROMA PEREIRA	SERGIO ROMA O CARECA DO TAXI	77
17190 EILTON OLIVEIRA DA SILVA	CAP ITOBAHIA	75
17999 IRAILTON BARROS MENEZES	BARROS	57
17555 LEANDRO SANTOS LEAL	LEANDRO LEAL	51
17199 CAROLINA MAGALHÃES CARLOS	CAROLINA MAGALHÃES	50
17258 IVANILDE VIEIRA DA SILVA	NEGA DA SAÚDE	45
17321 ANDRÉ LUIS SANTOS	ANDRÉ SANTOS SÓ VITÓRIA	45
17027 ANTONIO ALVES LANDIM FILHO	ANTONIO LANDIM	36
17644 JOSÉ MARQUES MAGALHÃES	JOSÉ MARQUES	36
17456 MATEUS ALVES NUNES	MATEUS ALVES	35
17890 ELANI SANTOS CALIXTO DE ALMEIDA	ELANI CALIXTO	35
17654 JULLIANA DE ALMEIDA MACHADO	JULLI MACHADO	30
17234 GILBERTO ANTONIO DE JESUS	GILBERTO JALID	28
17147 LEONARDO DOS SANTOS MACHADO	LÉO MACHADO	26
17277 MARIA HILDECY COSTA SOUZA DA CRUZ	HILDECY SOUZA	16
17800 ANDERSON MENEZES DE ARAUJO	ANDERSON MENEZES	16
17100 JOICE PEREIRA DOS SANTOS	JOICE ROSA	14
17636 NELMA SILVA SANTOS	NELMINHA SANTOS	6
17170 PRISCILA GUIMEL PRATES ALVES	PRISCILA GUIMEL	3

PARTIDO SOCIALISMO E LIBERDADE (18 candidatos/as) 1.191

NRO NOME COMPLETO	NOME_URNA	VOTOS
50500 DAVIDSON LUÍS SANTOS BRITO	DAVDSON BRITO	273
50100 NORBERTO BATISTA DOS SANTOS	NOBERTO FISCAL DA SAUDE	249
50000 WASHINGTON DE ALELUIA GONZAGA	WHASHINGTON DO ESPORTE	100
50007 ALOISIO PALMEIRA DE LIMA	LULINHA PALMEIRA	94
50150 EMERSON ARAGAO DE SOUZA	EMERSON ARAGÃO	92
50222 ANDREIA RIBEIRO DOS SANTOS	ANDREIA RIBEIRO	67
50321 JOSÉ FRANCO DA SILVA	BINHO MOTO TAXI	59
50123 JOSÉ SANTANA DA SILVA	SANTANA DA MAQUINA DE LAVAR	51
50 VOTO DE LEGENDA	LEGENDA PSOL	47
50777 ANÁLIA CRISTINA FRANÇA DE SOUZA	CRISTINA SOUZA	31
50244 JOSÉ RAIMUNDO SILVA SANTOS	SINHO CADEIRANTE	28
50250 SERGIO AUGUSTO GOMES DOS SANTOS	SERGINHO GOMES	24
50380 MARCOS DOS SANTOS CATARINO	MARCOS CATARINO	19
50555 VALDICELIA LOPES CONCEIÇÃO	VAL CENTRO AVANTE	15
50999 JOHAN FELIPE LEITE DOS SANTOS	JHOAN LEITE	14
50217 ROMULO FRANKLIN DE SANTANA	ROMULO SANTANA	12
50078 NOELIA SANTA ROSA DOS SANTOS	NOELIA SANTA ROSA RODOVIARIA	11
50248 MARIALDA COSTA DOS SANTOS	ALDA COSTA	4
50322 GRAZIELA CAMPONEZ BLANK	GRAZIELA GALEGA	1

PARTIDO SOCIALISTA BRASILEIRO (29 candidatos/as) 4.839

NRO NOME COMPLETO	NOME_URNA	VOTOS
40100 ADÃO LIMA DE ANDRADE	ADÃO LIMA	687
40888 ROBSON ALVES RIGAUD	ROBSON RIGAUD	662
40999 SERGIO SANTOS MELO	SERGIO DA SAÚDE	605
40020 ANTONIO ALVES FARIAS	ANTONIO FARIAS	460
40200 ALEXANDRE MAGNO BEZERRA LOMBARDO	ALEXANDRE MAGNO	307
40140 ELIVANDRO RAMOS CHAGAS	MISTER CUCA	265
40400 JOSE CARLOS GUILHERME SANTOS	PROFESSOR GUILHERME	265
40321 RUY MARIO MOTA LOBO	RUY MARIO	200
40040 DIOGENES DIAS DOS SANTOS	GALEGO DA PIPOCA	151
40000 RIVAN DIAS DOS SANTOS	RIVAN	142
40193 MARCIO SILVA DE ARAUJO GUSMÃO	MÁRCIO GUSMÃO	112
40222 WILLINGTON ALVES DE ALBUQUERQUE	GALEGO	111
40789 FABRICIO DE SOUZA SANTOS	FABRICIO DO MERCADO ENZO	93
40121 REGINALDO EVANGELISTA ALVES	REGI MAQUEIRO	89
40223 VERA LUCIA FARIAS SANTOS	VERA PROTETORA DOS ANIMAIS	85
40 VOTO DE LEGENDA	LEGENDA PSB	80
40117 JOANA DA SILVA LIMA SANTOS	PROFESSORA JOANA	74
40555 ELIEUZA ANDRADE MENESES E SILVA	PROFESSORA ELIEUZA	70
40333 MIRANILDO ARAÚJO GÓES	MIRANILDO ARAÚJO	61
40101 ANTONIO CARLOS NETO	PASTOR ANTONIO CARLOS	59
40120 GILDETE SOUZA SILVA	GILDETE	50
40456 ROZANGELA NASCIMENTO DOS SANTOS	ROZE NASCIMENTO	43
40111 GABRIEL MARQUES SILVA	GABRIEL	37
40235 ERONILDO DOS SANTOS	CABELUDO	32
40004 MARIA INÊS COSTA DA SILVA FERREIRA	INÊS	27
40123 RAFAEL SANTANA CABRAL DOS SANTOS	RAFAEL DO AÇAÍ	26
40777 GIVALDO CORREIA LAU	GIVALDO	20
40444 EXPEDITA MACIEL VIANA	EXPEDITA	10

40110 JUCILENE SOUZA SILVA MATOS	JUCILENE	8
40135 ANA BARBARA CARDOSO GUIMARAES	BÁRBARA	8

PARTIDO TRABALHISTA BRASILEIRO (4 candidatos/as) 240

NRO NOME COMPLETO	NOME_URNA	VOTOS
14444 GIMARIA DE OLIVEIRA GOMES	SAMARA FASHION	76
14123 SHEILA APARECIDA DA SILVA SOUSA	SHEILA	57
14245 MIGUELÂNGELO NUNES CARDOSO	MIG	53
14 VOTO DE LEGENDA	LEGENDA PTB	36
14000 FRANCISCO ASSIS DE SOUSA TOURINHO	FRANCISCO ASSIS	18

PARTIDO TRABALHISTA CRISTÃO (21 candidatos/as) 8.868

NRO NOME COMPLETO	NOME_URNA	VOTOS
36123 ALEX ALVES DE MELO	ALEX DA OFICINA	1.159
36369 ISRAEL ALVES CARDOSO	ISRAEL CARDOSO	1.052
36999 JOSÉ GERONIMO DOS SANTOS NEVES	GERONIMO	982
36666 MARIA JOSÉ DA GAMA	MARIA REZADEIRA	913
36100 SILAS SANTOS ARAUJO	SILAS DA SAÚDE	831
36 VOTO DE LEGENDA	LEGENDA PTC	763
36300 ALDECK VIEIRA GALLY	DEL GALLY	747
36789 WILMARA CARVALHO DE ANDRADE	WILMARA MONTE	529
36234 MANOEL FARIAS DA SILVA	NEL DO BAR	425
36900 ELIAS FERNANDES DE JESUS	PR ELIAS FERNANDES DA PROEVES	303
36111 ADMILSON JONATHAN PEREIRA DOS SANTOS	MISSIONÁRIO JONATHAN	205
36888 HÉLIO DOS SANTOS SILVA	PRESBITERO HÉLIO	195
36567 WASHINGTON LUIZ SANTOS BOMFIM	WASHINGTON BOMFIM	160
36122 MARIVALDO PIRES DOS SANTOS	MARIVALDO PIRES	145
36777 VALDIR CIPRIANO DOS REIS	IRMÃO VALDIR	113
36000 ADSON SILVA MORENO	ADSON MANCHINHA	99
36600 MARIA CÉLIA CASTRO CRUZ	CÉLIA CASTRO	99
36033 MARIA GILMARA ALVES DOS SANTOS	MARA ALVES	76
36555 ERIVALDO SILVA LESSA	POXA LESSA	38
36444 JOÃO THIERRY PEDRA ALMEIDA	THIERRY PEDRA	25
36010 FARIDD MARON	FARIDD MARON	6
36887 CRISTIANE DA SILVA SOUZA FERNANDES	CRISTIANE SILVA	3

PARTIDO VERDE (7 candidatos/as) 316

NRO NOME COMPLETO	NOME_URNA	VOTOS
43123 EDVALDO CECILIO SANTOS	EDVALDO PSICANALISTA	92
43111 JOSENILDO ANSELMO DOS SANTOS	NILDO	56
43000 ARTUR ANDERSON PEREIRA SANTOS	ANDERSON	50
43789 MARCOS ANTONIO SILVA EVARISTO	MARQUINHOS CARCARA	43
43273 EVERALDO ELEUTERIO DA SILVA	EVERALDO DO GESSO O MISTER	30
43 VOTO DE LEGENDA	LEGENDA PV	20
43443 ALDANETE FERREIRA SANTOS	NETE DO SÍTIO	18
43362 ELVIS SILVA FERREIRA	ELVIS	7

PODEMOS (25 candidatos/as) 2.919

NRO NOME COMPLETO	NOME_URNA	VOTOS
19111 MÁRCIO SOARES MENDES	MARCIO DO C. COMERCIAL	438
19999 OSNILTON SALES DE CAMARGO	OSNILTON SALES CABEÇA	426
19444 EDINALDO LIMA DOS SANTOS	LIMA FOTOGRAFO	314

19222 ALAN BORGES DE JESUS	ALAN BORGES	276
19888 HONORATO ALVES GUIMARÃES	JOÃO HONORATO	201
19654 LUIZ ALBERTO ALMEIDA ASSIS	ASSIS	144
19123 TEO CÉSAR FUNKE DE ARAÚJO	DR. TEO	128
19000 EDIVALDO ALVES DA SILVA JUNIOR	EDIVALDO JÚNIOR	127
19192 ELANIO ALVES DOS SANTOS	ELÂNIO DA SAÚDE	106
19456 RAFAEL PEREIRA DOS SANTOS	RAFAEL SANTOS	81
19100 NEILTON ALVES REIS	AMIGO NEY	76
19321 MARIA CONSUELO OLIVEIRA DA SILVA SANTOS	MISSIONÁRIA CONSUELO	68
19234 ADILSON SOUZA DA SILVA	ADILSON PAPA-CAPIM	66
19555 YARA BARRETO COUTINHO	PROF.. YARA DO FUTSAL	63
19777 VILMA SANTOS DA SILVA	VILMA DA PADARIA	60
19333 ISRAEL OLIVEIRA DOS SANTOS	RAEL DO AIMPIM	55
19 VOTO DE LEGENDA	LEGENDA PODEMOS	52
19869 FERNANDO LUIS DE SOUZA	FERNANDO CAFÉ	49
19789 JOSÉ VANDILSON SANTOS	VANDILSON CAMELÔ	37
19163 LUIZ HENRIQUE DA SILVA	LUIZ MALAQUIAS	34
19126 JOÃO SANTOS REIS	JOÃO REIS	31
19007 ELIZANGELA MARIA VIEIRA SANTOS	ELIS BAHIA	28
19325 ANA LUCIA LOPES DOS SANTOS	PROF.. ANA LUCIA	24
19199 ANA PATRICIA CARVALHO FARIAS	ANA PATRÍCIA	22
19212 ANDERSON SANTOS EVANGELISTA	ANDERSON EVANGELISTA	9
19236 SHEYLA DOS SANTOS MESSIAS	SHEYLA DE CARLÃO	4

PROGRESSISTAS (23 candidatos/as)

NRO NOME COMPLETO	NOME_URNA	4.166 VOTOS
11444 JOSÉ DEVALDO DOS SANTOS	NEM BAHIA	774
11789 ROSIVALDO PINHEIRO MENDES DOS SANTOS	ROSIVALDO PINHEIRO	729
11111 ROBSON SANTOS SÁ	ROBINHO	583
11252 CARLOS ANTÔNIO DA CRUZ COELHO	CARLOS COELHO	250
11555 CLAUDINEI DA SILVA SANTOS	KAL DA INCLUSÃO	232
11123 ELVIS CORDIER COSTA	GRINGO	208
11000 MOISES FERREIRA DA SILVA	MOISES MATERIAL DE CONSTRUÇÃO	203
11011 MATHEUS MONTEIRO TORRES	MATHEUS MONTEIRO	173
11122 WILLIAM PEREIRA MACEDO	WILLIAM MACEDO	170
11 VOTO DE LEGENDA	LEGENDA PP	140
11999 PAULO ROBERTO SANTOS ANDRADE	PAULO PRETO	128
11211 FRANCISCO BRITO DE SENA	CHICO DO GÁS	98
11222 ADRYELLE FIGUEREDO DA COSTA	ADRYELLE COSTA	94
11333 MARCOS BISPO DOS SANTOS	MARCOS BISPO	76
11100 WANDERLEY JOSÉ SANTOS	VANDO CIDADANIA	64
11888 YRLANEIDE CARDOSO DE OLIVEIRA LIMA	NEIDE OLIVEIRA	54
11236 LUCIANA DO ESPIRITO SANTO OLIVEIRA PIRES	LUCIANA PIRES	39
11456 IVAN SCHINDLER ALVES ALMEIDA	IVAN BAHIA	29
11334 MARCELO DOS SANTOS BITTENCOURT	MARCELO BITTENCOURT	23
11470 ELISABETE MENDONÇA SANTOS	BETE MENDONÇA	23
11200 ADAILDO CONCEIÇÃO DE LIRIA	ADAILDO LIRIA	21
11223 SÔNIA AMORIM DOS SANTOS	RADIALISTA SÔNIA AMORIM	21
11777 ANDRÉA GOMES DE ALBUQUERQUE	ANDRÉA GOMES	20
11113 EULÁLIA MUNIZ BARREIROS	EULALIA MUNIZ	14

REDE SUSTENTABILIDADE (8 candidatos/as)

NRO NOME COMPLETO
18222 JACQUELINE DE OLIVEIRA SANTOS
18133 VALTER ALVES
18018 MARCELO PEREIRA DE MOURA
18800 LUCIANA ROSA DOS SANTOS
18000 ROLEMBERG NOBRE DA COSTA
18029 ALDO DIAS LIMA
18888 SONIA ELENA AMORIM DE NEWMAN
18 VOTO DE LEGENDA
18123 TIAGO MARQUES DA SILVA

NOME_URNA
JACKY DO CISO 147
VALTER DA PROJELETRICO 113
PSICÓLOGO MARCELO MOURA 86
JANA DO NOVO HORIZONTE 82
LINHO COSTA 46
ALDO DA FARMÁCIA 21
SONIA ELENA 20
LEGENDA REDE 15
TIAGO MARQUES 14

544**VOTOS****REPUBLICANOS (22 candidatos/as)**

NRO NOME COMPLETO
10123 FRANCISCO EDES BATISTA
10777 MILTON SANTOS GRAMACHO
10456 DENILTON DE JESUS SANTOS
10890 JOILSON DA CRUZ ROSA
10999 JOAO CARLOS SANTOS ROCHA
10333 CARLOS HENRIQUE MAURICIO DOS SANTOS
10444 ALFREDO NUNES DE SOUZA JUNIOR
10000 THIAGO MATOS SILVA
10555 BRUNO SANTOS SANTANA
10200 COSME RAMOS LOPES
10 VOTO DE LEGENDA
10567 OSVALDO BISPO DOS SANTOS
10231 GEYZA SANTOS ALCANTARA
10789 TAMARA MARIA LEITE PASTOR QUEIROZ
10100 ELIANA GALVAO HABIB
10222 WELDON SIMÕES
10111 SIRLENE PEREIRA CAVALCANTE
10221 LUCIANA SILVA MATOS SOUZA
10101 ELISANGELA MARIA SOUSA SANTOS
10666 ADEON ARRUDA MORAIS
10220 ARLINDA MARIA ANDRADE CARDOSO
10321 ANTONIO GOMES PORTELLA
10001 OSVALDO VITAL SANTOS

NOME_URNA
PASTOR FRANCISCO 1.305
MILTON GRAMACHO 914
DENILTON SANTOS 563
JOILSON ROSA 557
JOAO MAMAO 267
HENRIQUE DO BAR 219
ALFREDO NUNES 192
THIAGO MATOS 184
BRUNO DA AGP 162
COSME DO GABRIELA 129
LEGENDA REPUBLICANOS 109
OSVALDO BISPO 73
GEYZA ALCANTARA 68
TAMARA PASTOR 59
PICOLO 58
PELE 52
SIRLENE BUJUCA 48
LUCIANA MATOS 34
TIA ELY 26
CABURÉ 26
ARLINDA CARDOSO 21
ANTONIO PORTELLA 16
ZITO SERGAL 5

5.087**VOTOS****SOLIDARIEDADE (32 candidatos/as)**

NRO NOME COMPLETO
77200 SOLON PINHEIRO DE BRITO LIMA
77234 ANTONIO FELIX NASCIMENTO
77456 CARLOS ABILIO ARAÚJO PEREIRA
77666 RUY MISCOCIO GOIS MACHADO
77444 PAULO ROBERTO ALMEIDA SILVEIRA
77321 MARCIO SANTOS DE OLIVEIRA
77777 GERALDO BARBOSA DA ROCHA NETO
77111 REINALDO MARQUES DA SILVA
77680 JOSÉ RAIMUNDO SANTOS DE ARAÚJO
77000 MAIALU PEREIRA BADARÓ
77999 AGNALDO FERNANDES PORTO
77222 JARIDSON VALETE PIRES

NOME_URNA
SOLON PINHEIRO 1.076
PIÇARRA 1.024
ABILIO PEREIRA 910
RUY MACHADO 862
BETO DOURADO 858
MARCIO PELOCO 741
DR GEGÉU FILHO 435
JASPION DO CATALIZADOR 365
JOSÉ RAIMUNDO 327
MALU 254
PORTO DA MANGABINHA 251
NINHO DA SAÚDE 212

8.776**VOTOS**

77153 VALDIR FRANCISCO SANTOS	PROF VALDIR GCM	198
77123 JOSUÉ BISPO DOS SANTOS	TADEU DA CHARANGA	185
77 VOTO DE LEGENDA	LEGENDA SOLIDARIEDADE	148
77127 LUIZ HENRIQUE VICENTE DE JESUS	PIPOKA TATUADOR	136
77888 ELIVAN OLIVEIRA DOS SANTOS	ELIVAN OLIVEIRA	108
77022 DINÁRIO PEREIRA DA SILVA	BIGODE DO SACOLÃO	105
77700 JOSELITO BATISTA DE OLIVEIRA	ZELITO CARRÃO	102
77122 SUELENE NERIS PEREIRA	SUELENE DO JORGE AMADO	100
77333 MANUEL OLIVEIRA DE SANTANA	MANUEL SANTANA	89
77125 WILTON ALVES LUZ	WILL DO TAXI	77
77010 VAELSON SILVA DE JESUS	VAVÁ DA FARINHA	54
77382 MARIA LÚCIA GOMES DA SILVA	LÚCIA GOMES	32
77555 ALINE ALVES DA SILVA	ALINE KALIU	31
77662 JOSÉ BENEDITO DA SILVA	ZÉ BENEDITO	19
77670 VERA LÚCIA RIBEIRO DA SILVA	VERA DO SÃO PEDRO	19
77660 JÉSSICA DE OLIVEIRA DAMASCENO	BIA OLIVEIRA	18
77220 GICELIA SANTANA CARVALHO	INDIA GICELIA	13
77365 KARINE GLICERIA DOS SANTOS	KARINE DO SARINHA	8
77891 JOSÉ ROBERTO SANTANA SANTOS	BETO ABELHÃO	7
77622 ANGELA VIEIRA MENESES SANTOS	ANGELA DO SÃO PEDRO	6
77789 RITA DE CASSIA SANTOS	RITINHA	6

Total: 501 candidatos(as) votados(as)

ELEIÇÕES 2020

Estado da Bahia
Município de Itabuna

BAIRRO:

BANANEIRA

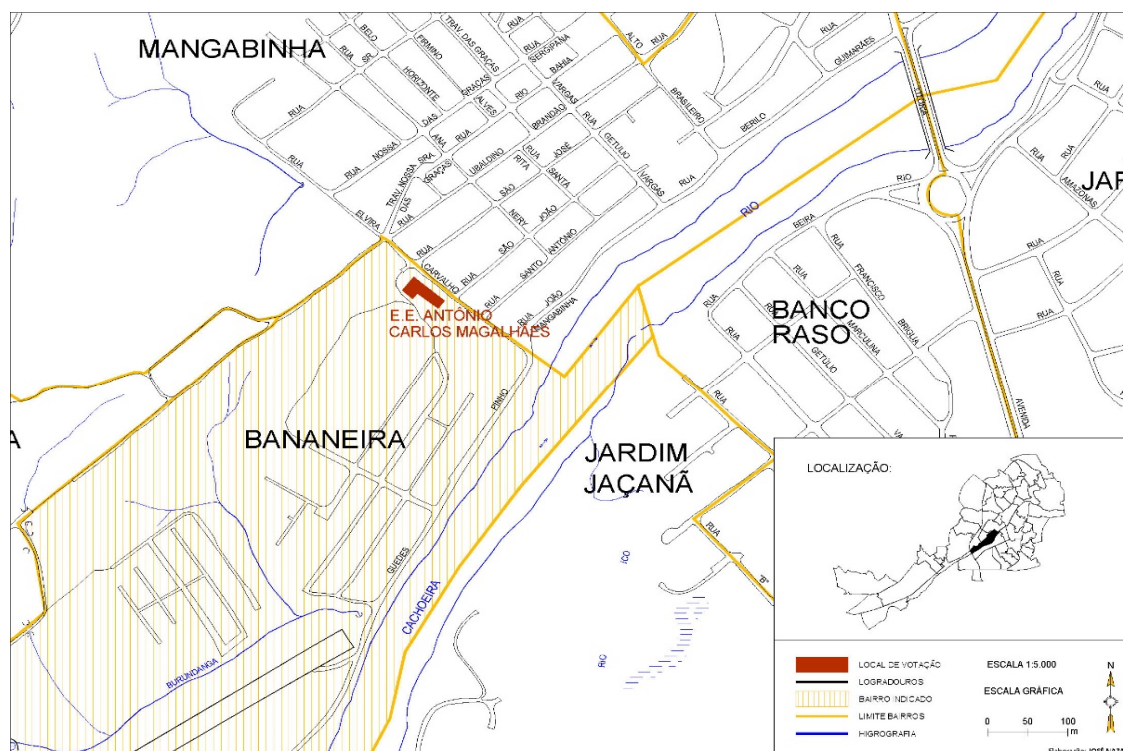
Eleitores aptos: **910** **100,0%**
Comparecimento: **710** **78,0%**
Abstenção: **200** **22,0%**

ZONA: 027

ESCOLA ESTADUAL ANTÔNIO CARLOS MAGALHÃES

TRAVESSA ELVIRA DE CARVALHO, S/N

Nº de Seções: 03



PREFEITO

Nº	CANDIDATO	VOTOS	% V.V.	% T.V.
55	AUGUSTO CASTRO	273	40,5%	38,5%
36	FERNANDO GOMES	133	19,7%	18,7%
22	CAPITÃO AZEVEDO	98	14,5%	13,8%
12	DR. MANGABEIRA	56	8,3%	7,9%
70	DR ISAAC NERY	52	7,7%	7,3%
13	GERALDO SIMÕES	39	5,8%	5,5%
15	CHARLIANE SOUSA	14	2,1%	2,0%
45	EDMILTON CARNEIRO	4	0,6%	0,6%
50	PROFESSOR MAX	4	0,6%	0,6%
43	ALFREDO MELO	1	0,1%	0,1%
80	PEDRO ELIODÓRIO	0	0,0%	0,0%
Votos Válidos (V.V.)		674	100%	
95	VOTOS BRANCOS	11		1,5%
96	VOTOS NULOS	25		3,5%
Total de Votos (T.V.)		710		100%

ELEIÇÕES 2020

Estado da Bahia
Município de Itabuna

BAIRRO:
BANANEIRA

VEREADOR

Nº	CANDIDATO	VOTOS	% V.V.	% T.V.
17888	CLOVIS DA MANGABINHA	57	8,3%	8,0%
27222	ADRIEL	31	4,5%	4,4%
23000	RICARDO XAVIER	19	2,8%	2,7%
77200	SOLON PINHEIRO	18	2,6%	2,5%
33190	FABÃO	18	2,6%	2,5%
27987	TIO CARLOS	17	2,5%	2,4%
65333	EMERSON NOGUEIRA	17	2,5%	2,4%
77456	ABILIO PEREIRA	14	2,0%	2,0%
23150	SUEILANE DIVINO	14	2,0%	2,0%
23233	PROFESSORA NEIDINHA	14	2,0%	2,0%
10777	MILTON GRAMACHO	11	1,6%	1,5%
33000	JÚNIOR DO TRATOR	10	1,4%	1,4%
22999	FABIANI DO ESMALTE	10	1,4%	1,4%
22333	RONALDÃO	9	1,3%	1,3%
10456	DENILTON SANTOS	9	1,3%	1,3%
77999	PORTO DA MANGABINHA	9	1,3%	1,3%
36369	ISRAEL CARDOSO	8	1,2%	1,1%
13444	DIEGO PITANGA	8	1,2%	1,1%
10123	PASTOR FRANCISCO	8	1,2%	1,1%
33222	PANCADINHA	7	1,0%	1,0%
11999	PAULO PRETO	7	1,0%	1,0%
77680	JOSÉ RAIMUNDO	7	1,0%	1,0%
12777	PR. EVERALDO	7	1,0%	1,0%
77321	MARCIO PELOCO	6	0,9%	0,8%
65611	PAULINHO DO BANCO	6	0,9%	0,8%
12345	ANGELO FAGUNDES	6	0,9%	0,8%
27123	TALES BISPO	6	0,9%	0,8%
11444	NEM BAHIA	6	0,9%	0,8%
20020	HENRIQUE LANCHES	6	0,9%	0,8%
22345	ASSUNÇÃO DA MAP	6	0,9%	0,8%
36999	GERONIMO	6	0,9%	0,8%
55055	ROBERTO JOSÉ	5	0,7%	0,7%
12333	GLEBÃO	5	0,7%	0,7%
10333	HENRIQUE DO BAR	5	0,7%	0,7%
27001	DÁRIO	5	0,7%	0,7%
15000	LEANDRO CARVALHO	4	0,6%	0,6%
40193	MÁRCIO GUSMÃO	4	0,6%	0,6%
40020	ANTONIO FARIAS	4	0,6%	0,6%
55555	FRANCISCO	4	0,6%	0,6%
23777	PROFESSOR JACKSON LESSA	4	0,6%	0,6%
	OUTROS CANDIDATOS / LEGENDA	273	39,6%	38,5%
	Votos Válidos (V.V.)	690	100%	
95	VOTOS BRANCOS	6		0,8%
96	VOTOS NULOS	14		2,0%
	Total de Votos (T.V.)	710		100%

ELEIÇÕES 2020

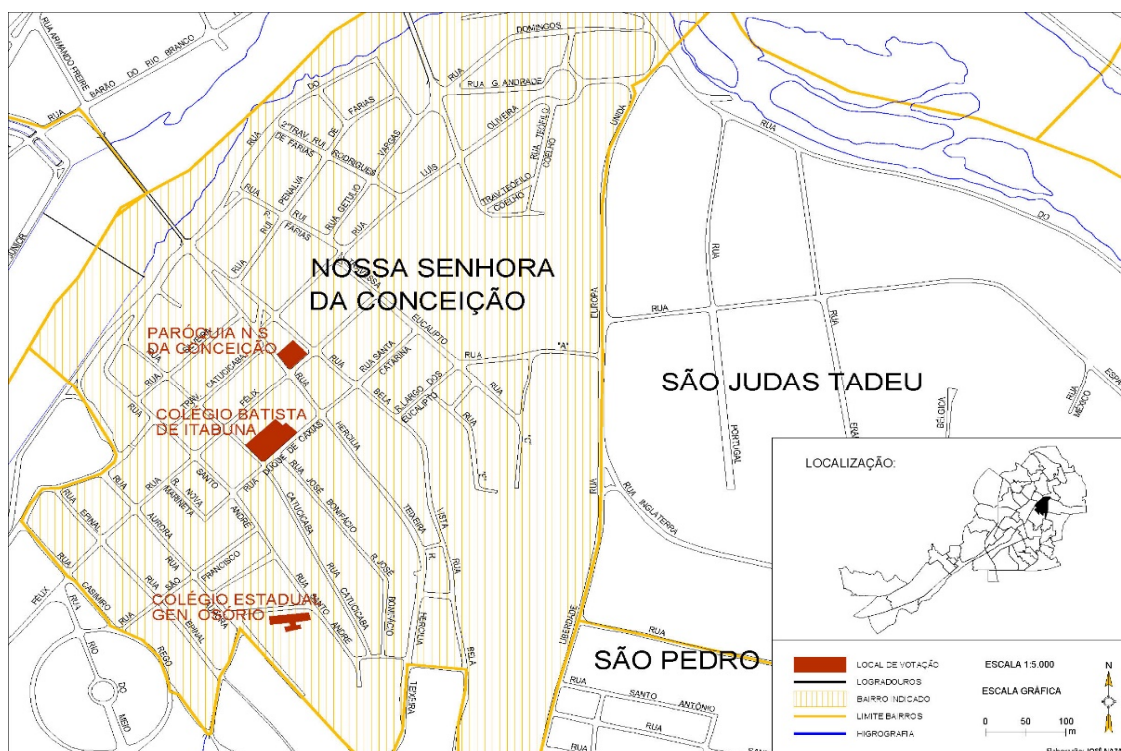
Estado da Bahia
Município de Itabuna

BAIRRO:

N S DA CONCEIÇÃO

Eleitores aptos: **5.365** **100,0%**
Comparecimento: **4.021** **74,9%**
Abstenção: **1.344** **25,1%**

ZONA: 027
COLÉGIO BATISTA DE ITABUNA
RUA CATUCICABA, 221
Nº de Seções: 11



PREFEITO

Nº	CANDIDATO	VOTOS	% V.V.	% T.V.
55	AUGUSTO CASTRO	1.477	39,0%	36,7%
22	CAPITÃO AZEVEDO	543	14,3%	13,5%
36	FERNANDO GOMES	504	13,3%	12,5%
12	DR. MANGABEIRA	477	12,6%	11,9%
70	DR ISAAC NERY	330	8,7%	8,2%
13	GERALDO SIMÕES	268	7,1%	6,7%
15	CHARLIANE SOUSA	112	3,0%	2,8%
45	EDMILTON CARNEIRO	47	1,2%	1,2%
50	PROFESSOR MAX	19	0,5%	0,5%
43	ALFREDO MELO	11	0,3%	0,3%
80	PEDRO ELIODÓRIO	2	0,1%	0,0%
Votos Válidos (V.V.)		3.790	100%	
95	VOTOS BRANCOS	64		1,6%
96	VOTOS NULOS	167		4,2%
Total de Votos (T.V.)		4.021		100%

ELEIÇÕES 2020

BAIRRO:

Estado da Bahia
Município de Itabuna**N S DA CONCEIÇÃO**

VEREADOR

Nº	CANDIDATO	VOTOS	% V.V.	% T.V.
33222	PANCADINHA	256	6,6%	6,4%
23000	RICARDO XAVIER	127	3,3%	3,2%
12333	GLEBÃO	120	3,1%	3,0%
23123	JOABE PAIVA	90	2,3%	2,2%
13013	MANOEL PORFIRIO	87	2,3%	2,2%
13444	DIEGO PITANGA	84	2,2%	2,1%
22333	RONALDÃO	68	1,8%	1,7%
65789	WILMA	63	1,6%	1,6%
65611	PAULINHO DO BANCO	60	1,6%	1,5%
22321	BETO DA SANDÁLIA	58	1,5%	1,4%
22456	GILSON DA OFICINA	55	1,4%	1,4%
36789	WILMARA MONTE	53	1,4%	1,3%
65444	VICENTE ZOIÃO	49	1,3%	1,2%
36369	ISRAEL CARDOSO	47	1,2%	1,2%
10123	PASTOR FRANCISCO	47	1,2%	1,2%
33192	FÁBIO DA SAÚDE	47	1,2%	1,2%
40321	RUY MARIO	43	1,1%	1,1%
36999	GERONIMO	41	1,1%	1,0%
23789	GENDLEY NASCIMENTO - GEMA	38	1,0%	0,9%
55678	PROFESSORA SUSE MAYRE	37	1,0%	0,9%
45222	RAFLE SALUME	37	1,0%	0,9%
27777	JUNIOR CABEÇA BRANCA	37	1,0%	0,9%
13222	PROFESSORA IVONE	35	0,9%	0,9%
20555	HELENA VIVIANE	34	0,9%	0,8%
50500	DAVDSON BRITO	33	0,9%	0,8%
13140	LANNS ALMEIDA	31	0,8%	0,8%
77444	BETO DOURADO	31	0,8%	0,8%
70070	MICAEL LOPES	30	0,8%	0,7%
55444	ERASMO ÁVILA	30	0,8%	0,7%
77666	RUY MACHADO	29	0,8%	0,7%
11789	ROSIVALDO PINHEIRO	28	0,7%	0,7%
11111	ROBINHO	27	0,7%	0,7%
77456	ABILIO PEREIRA	26	0,7%	0,6%
23777	PROFESSOR JACKSON LESSA	26	0,7%	0,6%
12700	TAMI CERQUEIRA	25	0,6%	0,6%
22000	SIVALDO REIS	25	0,6%	0,6%
70456	ELDON OREA	24	0,6%	0,6%
65111	MÁRCIO BAIXINHO	24	0,6%	0,6%
17000	RICARDINHO DA CONLAR	24	0,6%	0,6%
36666	MARIA REZADEIRA	23	0,6%	0,6%
	OUTROS CANDIDATOS / LEGENDA	1.810	46,9%	45,0%
	Votos Válidos (V.V.)	3.859	100%	
95	VOTOS BRANCOS	104		2,6%
96	VOTOS NULOS	58		1,4%
	Total de Votos (T.V.)	4.021		100%

ELEIÇÕES 2020

Estado da Bahia
Município de Itabuna

BAIRRO:

N S DA CONCEIÇÃO

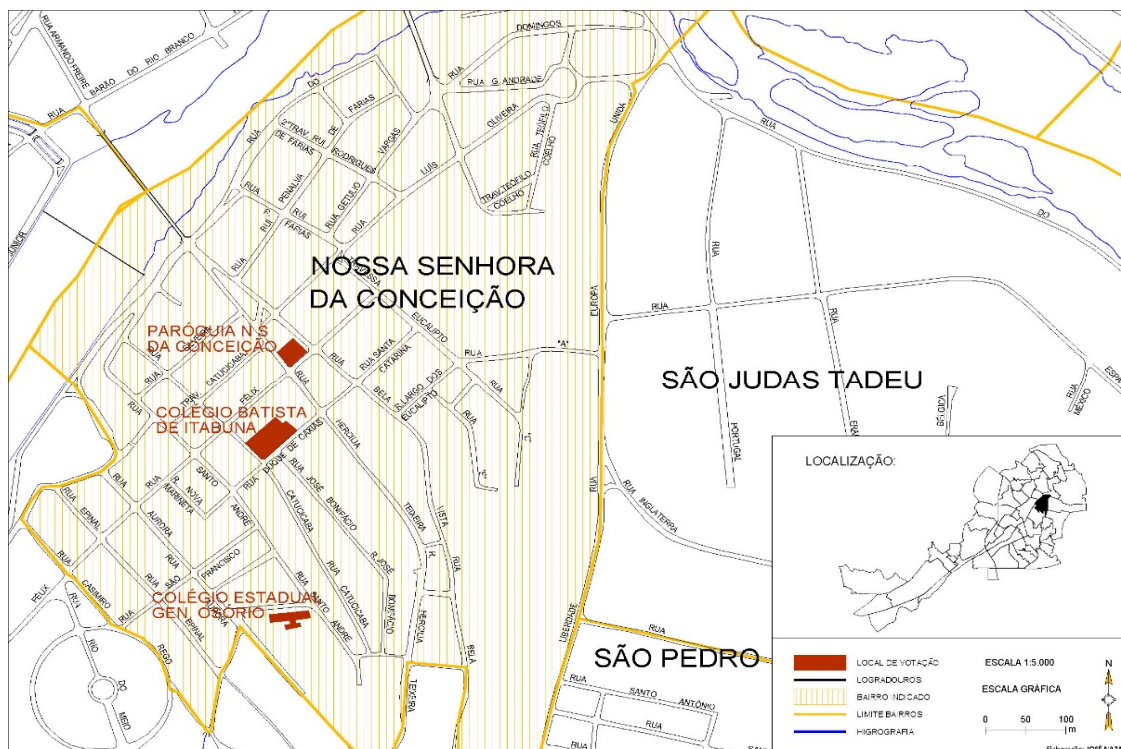
Eleitores aptos: **3.099** **100,0%**
Comparecimento: **2.357** **76,1%**
Abstenção: **742** **23,9%**

ZONA: 027

COLÉGIO ESTADUAL GENERAL OSÓRIO

RUA AURORA, S/N

Nº de Seções: 07



PREFEITO

Nº	CANDIDATO	VOTOS	% V.V.	% T.V.
55	AUGUSTO CASTRO	853	38,5%	36,2%
22	CAPITÃO AZEVEDO	545	24,6%	23,1%
36	FERNANDO GOMES	270	12,2%	11,5%
12	DR. MANGABEIRA	176	7,9%	7,5%
70	DR ISAAC NERY	150	6,8%	6,4%
13	GERALDO SIMÕES	118	5,3%	5,0%
15	CHARLIANE SOUSA	73	3,3%	3,1%
45	EDMILTON CARNEIRO	18	0,8%	0,8%
50	PROFESSOR MAX	5	0,2%	0,2%
43	ALFREDO MELO	3	0,1%	0,1%
80	PEDRO ELIODÓRIO	3	0,1%	0,1%
Votos Válidos (V.V.)		2.214	100%	
95	VOTOS BRANCOS	97		4,1%
96	VOTOS NULOS	46		2,0%
Total de Votos (T.V.)		2.357		100%

ELEIÇÕES 2020

Estado da Bahia
Município de Itabuna

BAIRRO:

N S DA CONCEIÇÃO

VEREADOR

Nº	CANDIDATO	VOTOS	% V.V.	% T.V.
33222	PANCADINHA	380	16,9%	16,1%
22456	GILSON DA OFICINA	86	3,8%	3,6%
22321	BETO DA SANDÁLIA	74	3,3%	3,1%
13013	MANOEL PORFIRIO	66	2,9%	2,8%
70070	MICAEL LOPES	62	2,8%	2,6%
65111	MÁRCIO BAIXINHO	59	2,6%	2,5%
12333	GLEBÃO	47	2,1%	2,0%
10123	PASTOR FRANCISCO	45	2,0%	1,9%
23000	RICARDO XAVIER	41	1,8%	1,7%
23123	JOABE PAIVA	40	1,8%	1,7%
33192	FÁBIO DA SAÚDE	31	1,4%	1,3%
13444	DIEGO PITANGA	28	1,2%	1,2%
36369	ISRAEL CARDOSO	26	1,2%	1,1%
65789	WILMA	26	1,2%	1,1%
22333	RONALDÃO	23	1,0%	1,0%
36300	DEL GALLY	23	1,0%	1,0%
40020	ANTONIO FARIAS	23	1,0%	1,0%
22111	DIDIU	22	1,0%	0,9%
77234	PIÇARRA	20	0,9%	0,8%
22000	SIVALDO REIS	19	0,8%	0,8%
36789	WILMARA MONTE	19	0,8%	0,8%
11111	ROBINHO	17	0,8%	0,7%
36999	GERONIMO	16	0,7%	0,7%
77200	OLON PINHEIRO	16	0,7%	0,7%
10777	MILTON GRAMACHO	14	0,6%	0,6%
70456	ELDON OREA	14	0,6%	0,6%
22135	PAULINHO DO INPS	13	0,6%	0,6%
40101	PASTOR ANTONIO CARLOS	13	0,6%	0,6%
40321	RUY MARIO	13	0,6%	0,6%
45222	RAFLE SALUME	13	0,6%	0,6%
55333	ANDRÉ DA LAN HOUSE	13	0,6%	0,6%
27000	ZÓI	12	0,5%	0,5%
55055	ROBERTO JOSÉ	12	0,5%	0,5%
65444	VICENTE ZOIÃO	12	0,5%	0,5%
77456	ABILIO PEREIRA	12	0,5%	0,5%
22345	ASSUNÇÃO DA MAP	11	0,5%	0,5%
23789	GENDLEY NASCIMENTO - GEMA	11	0,5%	0,5%
45300	MARCONI ALELUIA	11	0,5%	0,5%
55678	PROFESSORA SUSE MAYRE	11	0,5%	0,5%
17700	BABÁ CEARENSE	10	0,4%	0,4%
	OUTROS CANDIDATOS / LEGENDA	843	37,5%	35,8%
	Votos Válidos (V.V.)	2.247	100%	
95	VOTOS BRANCOS	63		2,7%
96	VOTOS NULOS	47		2,0%
	Total de Votos (T.V.)	2.357		100%

ELEIÇÕES 2020

Estado da Bahia
Município de Itabuna

BAIRRO:

N S DA CONCEIÇÃO

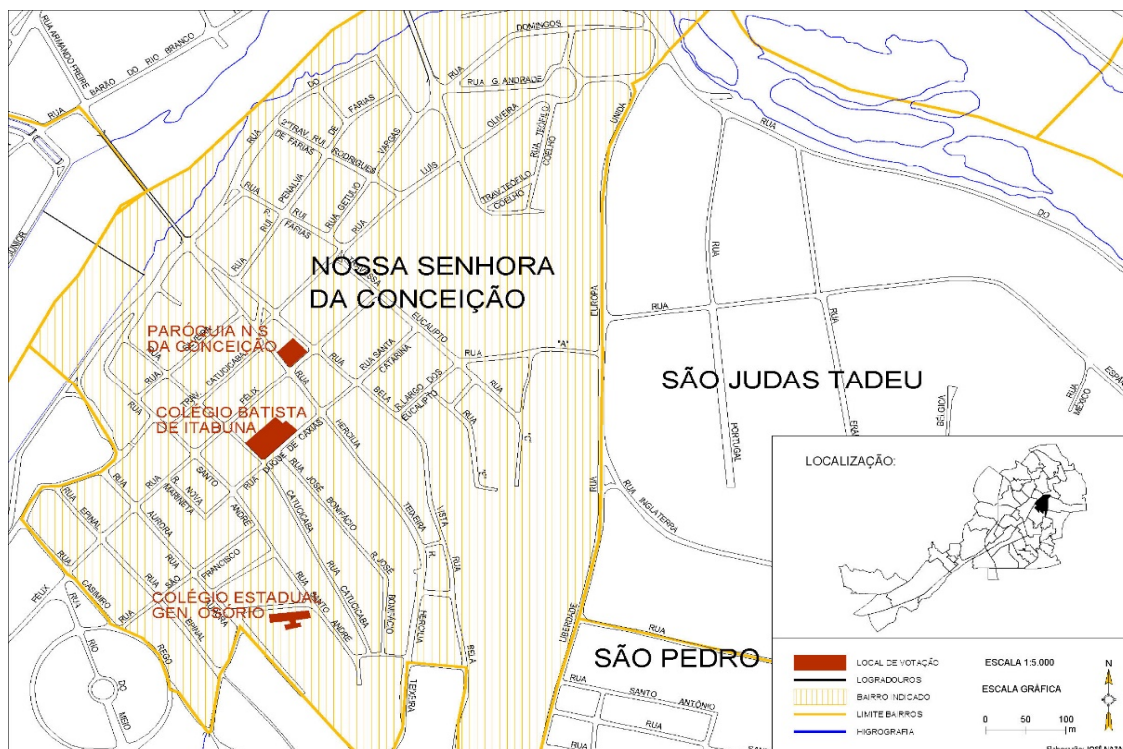
Eleitores aptos: **2.893** **100,0%**
Comparecimento: **2.129** **73,6%**
Abstenção: **764** **26,4%**

ZONA: 027

PARÓQUIA N S DA CONCEIÇÃO

PRAÇA DOS CAPUCHINHOS, S/N

Nº de Seções: 06



PREFEITO

Nº	CANDIDATO	VOTOS	% V.V.	% T.V.
55	AUGUSTO CASTRO	670	33,4%	31,5%
22	CAPITÃO AZEVEDO	361	18,0%	17,0%
36	FERNANDO GOMES	272	13,6%	12,8%
12	DR. MANGABEIRA	252	12,6%	11,8%
70	DR ISAAC NERY	175	8,7%	8,2%
13	GERALDO SIMÕES	153	7,6%	7,2%
15	CHARLIANE SOUSA	68	3,4%	3,2%
45	EDMILTON CARNEIRO	31	1,5%	1,5%
50	PROFESSOR MAX	15	0,7%	0,7%
43	ALFREDO MELO	6	0,3%	0,3%
80	PEDRO ELIODÓRIO	2	0,1%	0,1%
Votos Válidos (V.V.)		2.005	100%	
95	VOTOS BRANCOS	34		1,6%
96	VOTOS NULOS	90		4,2%
Total de Votos (T.V.)		2.129		100%

ELEIÇÕES 2020

Estado da Bahia
Município de Itabuna

BAIRRO:

N S DA CONCEIÇÃO

VEREADOR

Nº	CANDIDATO	VOTOS	% V.V.	% T.V.
33222	PANCADINHA	238	11,7%	11,2%
12333	GLEBÃO	97	4,8%	4,6%
23000	RICARDO XAVIER	76	3,7%	3,6%
22321	BETO DA SANDÁLIA	57	2,8%	2,7%
13013	MANOEL PORFIRIO	48	2,4%	2,3%
22456	GILSON DA OFICINA	41	2,0%	1,9%
65789	WILMA	41	2,0%	1,9%
13444	DIEGO PITANGA	37	1,8%	1,7%
23123	JOABE PAIVA	31	1,5%	1,5%
36789	WILMARA MONTE	31	1,5%	1,5%
40321	RUY MARIO	30	1,5%	1,4%
22333	RONALDÃO	28	1,4%	1,3%
10123	PASTOR FRANCISCO	25	1,2%	1,2%
65444	VICENTE ZOIÃO	25	1,2%	1,2%
13222	PROFESSORA IVONE	21	1,0%	1,0%
36369	ISRAEL CARDOSO	21	1,0%	1,0%
27777	JUNIOR CABEÇA BRANCA	20	1,0%	0,9%
55444	ERASMO ÁVILA	18	0,9%	0,8%
70070	MICAEL LOPES	18	0,9%	0,8%
13140	LANNS ALMEIDA	17	0,8%	0,8%
65611	PAULINHO DO BANCO	17	0,8%	0,8%
20190	SARGENTO LUCIANO COSTA	16	0,8%	0,8%
20555	HELENA VIVIANE	16	0,8%	0,8%
36999	GERONIMO	16	0,8%	0,8%
77456	ABILIO PEREIRA	15	0,7%	0,7%
45222	RAFLE SALUME	13	0,6%	0,6%
65111	MÁRCIO BAIXINHO	12	0,6%	0,6%
12700	TAMI CERQUEIRA	11	0,5%	0,5%
22000	SIVALDO REIS	11	0,5%	0,5%
55678	PROFESSORA SUSE MAYRE	11	0,5%	0,5%
65888	PROFESSORA ADRIANA TUMISSA	11	0,5%	0,5%
10890	JOILSON ROSA	10	0,5%	0,5%
11789	ROSIVALDO PINHEIRO	10	0,5%	0,5%
12344	NITA DO QUILO	10	0,5%	0,5%
12777	PR. EVERALDO	10	0,5%	0,5%
13456	RUBENCEU	10	0,5%	0,5%
33777	COSME RESOLVE	10	0,5%	0,5%
45300	MARCONI ALELUIA	10	0,5%	0,5%
65777	EGNALDO FRANÇA	10	0,5%	0,5%
70707	JOAB SILVA	10	0,5%	0,5%
	OUTROS CANDIDATOS / LEGENDA	871	42,9%	40,9%
	Votos Válidos (V.V.)	2.030	100%	
95	VOTOS BRANCOS	62		2,9%
96	VOTOS NULOS	37		1,7%
	Total de Votos (T.V.)	2.129		100%

ELEIÇÕES 2020

Estado da Bahia
Município de Itabuna

BAIRRO:

FERRADAS

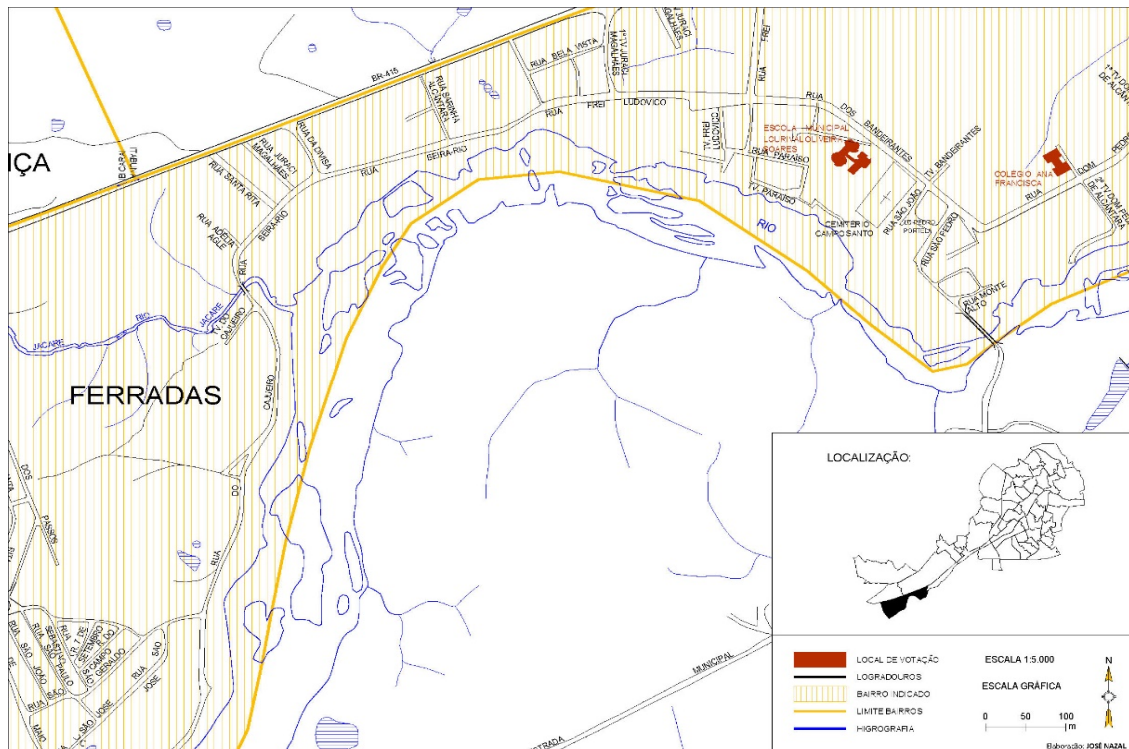
Eleitores aptos: **2.583** 100,0%
Comparecimento: **1.986** 76,9%
Abstenção: **597** 23,1%

ZONA: 027

COLÉGIO ANA FRANCISCA

TRAVESSA SÃO PEDRO ALCÂNTARA, SN

Nº de Seções: 06



PREFEITO

Nº	CANDIDATO	VOTOS	% V.V.	% T.V.
55	AUGUSTO CASTRO	929	50,1%	46,8%
22	CAPITÃO AZEVEDO	337	18,2%	17,0%
36	FERNANDO GOMES	214	11,5%	10,8%
13	GERALDO SIMÕES	132	7,1%	6,6%
12	DR. MANGABEIRA	87	4,7%	4,4%
15	CHARLIANE SOUSA	66	3,6%	3,3%
70	DR ISAAC NERY	59	3,2%	3,0%
45	EDMILTON CARNEIRO	13	0,7%	0,7%
50	PROFESSOR MAX	12	0,6%	0,6%
43	ALFREDO MELO	3	0,2%	0,2%
80	PEDRO ELIODÓRIO	2	0,1%	0,1%
Votos Válidos (V.V.)		1.854	100%	
95	VOTOS BRANCOS	46		2,3%
96	VOTOS NULOS	86		4,3%
Total de Votos (T.V.)		1.986		100%

ELEIÇÕES 2020

Estado da Bahia
Município de Itabuna

BAIRRO:
FERRADAS

VEREADOR

Nº	CANDIDATO	VOTOS	% V.V.	% T.V.
36100	SILAS DA SAÚDE	212	11,1%	10,7%
65321	THIAGO MENDONÇA	93	4,8%	4,7%
13456	RUBENCEU	79	4,1%	4,0%
33300	NEIDE DA ROÇA DO POVO	56	2,9%	2,8%
36666	MARIA REZADEIRA	47	2,5%	2,4%
13013	MANOEL PORFIRIO	45	2,3%	2,3%
13444	DIEGO PITANGA	45	2,3%	2,3%
65222	PULE	43	2,2%	2,2%
10123	PASTOR FRANCISCO	38	2,0%	1,9%
36122	MARIVALDO PIRES	37	1,9%	1,9%
77666	RUY MACHADO	32	1,7%	1,6%
10200	COSME DO GABRIELA	30	1,6%	1,5%
77200	SOLON PINHEIRO	30	1,6%	1,5%
22000	SIVALDO REIS	28	1,5%	1,4%
13140	LANNS ALMEIDA	26	1,4%	1,3%
36999	GERONIMO	25	1,3%	1,3%
22333	RONALDÃO	24	1,3%	1,2%
55444	ERASMO ÁVILA	24	1,3%	1,2%
22222	TIA CARINA	21	1,1%	1,1%
27123	TALES BISPO	20	1,0%	1,0%
65622	PRATES DOS OPERÁRIOS	18	0,9%	0,9%
12345	ANGELO FAGUNDES	17	0,9%	0,9%
65789	WILMA	17	0,9%	0,9%
22253	EDINHO DA MALA	16	0,8%	0,8%
15015	FELIPE WATANABE	15	0,8%	0,8%
23000	RICARDO XAVIER	15	0,8%	0,8%
10456	DENILTON SANTOS	13	0,7%	0,7%
17333	SILAS REIS	13	0,7%	0,7%
27555	SILVIO CASTRO	12	0,6%	0,6%
33222	PANCADINHA	12	0,6%	0,6%
36300	DEL GALLY	12	0,6%	0,6%
22456	GILSON DA OFICINA	11	0,6%	0,6%
77444	BETO DOURADO	11	0,6%	0,6%
10777	MILTON GRAMACHO	10	0,5%	0,5%
17888	CLOVIS DA MANGABINHA	10	0,5%	0,5%
33777	COSME RESOLVE	10	0,5%	0,5%
40200	ALEXANDRE MAGNO	10	0,5%	0,5%
55555	FRANCISCO	10	0,5%	0,5%
77321	MARCIO PELOCO	10	0,5%	0,5%
65478	ROBERTO LIMA	9	0,5%	0,5%
	OUTROS CANDIDATOS / LEGENDA	712	37,1%	35,9%
	Votos Válidos (V.V.)	1.918	100%	
95	VOTOS BRANCOS	20		1,0%
96	VOTOS NULOS	48		2,4%
	Total de Votos (T.V.)	1.986		100%

ELEIÇÕES 2020

Estado da Bahia
Município de Itabuna

BAIRRO:

FERRADAS

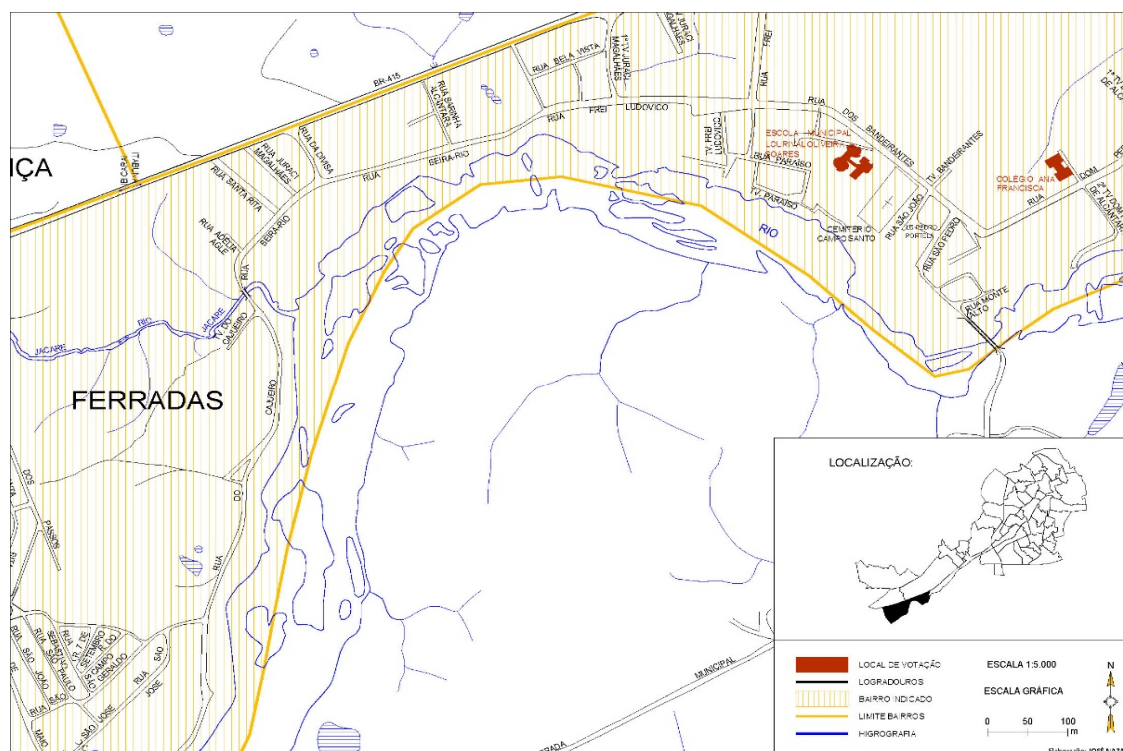
Eleitores aptos: **4.744** **100,0%**
Comparecimento: **3.502** **73,8%**
Abstenção: **1.242** **26,2%**

ZONA: 027

ESCOLA MUNICIPAL LOURIVAL OLIVEIRA SOARES

RUA DOS BANDEIRANTES, SN

Nº de Seções: 10



PREFEITO

Nº	CANDIDATO	VOTOS	% V.V.	% T.V.
55	AUGUSTO CASTRO	1.652	50,8%	47,2%
22	CAPITÃO AZEVEDO	523	16,1%	14,9%
36	FERNANDO GOMES	416	12,8%	11,9%
13	GERALDO SIMÕES	240	7,4%	6,9%
12	DR. MANGABEIRA	142	4,4%	4,1%
70	DR ISAAC NERY	138	4,2%	3,9%
15	CHARLIANE SOUSA	93	2,9%	2,7%
45	EDMILTON CARNEIRO	21	0,6%	0,6%
50	PROFESSOR MAX	19	0,6%	0,5%
43	ALFREDO MELO	4	0,1%	0,1%
80	PEDRO ELIODÓRIO	4	0,1%	0,1%
Votos Válidos (V.V.)		3.252	100%	
95	VOTOS BRANCOS	56		1,6%
96	VOTOS NULOS	194		5,5%
Total de Votos (T.V.)		3.502		100%

ELEIÇÕES 2020

Estado da Bahia
Município de Itabuna

BAIRRO:
FERRADAS

VEREADOR

Nº	CANDIDATO	VOTOS	% V.V.	% T.V.
36100	SILAS DA SAÚDE	504	15,0%	14,4%
65321	THIAGO MENDONÇA	212	6,3%	6,1%
36666	MARIA REZADEIRA	123	3,7%	3,5%
33300	NEIDE DA ROÇA DO POVO	107	3,2%	3,1%
22000	SIVALDO REIS	82	2,4%	2,3%
77666	RUY MACHADO	80	2,4%	2,3%
13456	RUBENCEU	75	2,2%	2,1%
13444	DIEGO PITANGA	74	2,2%	2,1%
13013	MANOEL PORFIRIO	69	2,1%	2,0%
77200	SOLON PINHEIRO	62	1,9%	1,8%
10123	PASTOR FRANCISCO	45	1,3%	1,3%
36999	GERONIMO	45	1,3%	1,3%
10456	DENILTON SANTOS	40	1,2%	1,1%
27123	TALES BISPO	35	1,0%	1,0%
13222	PROFESSORA IVONE	32	1,0%	0,9%
27555	SILVIO CASTRO	32	1,0%	0,9%
36122	MARIVALDO PIRES	31	0,9%	0,9%
77999	PORTO DA MANGABINHA	30	0,9%	0,9%
22253	EDINHO DA MALA	29	0,9%	0,8%
22456	GILSON DA OFICINA	27	0,8%	0,8%
10777	MILTON GRAMACHO	26	0,8%	0,7%
36300	DEL GALLY	26	0,8%	0,7%
65222	PULE	25	0,7%	0,7%
13140	LANNS ALMEIDA	24	0,7%	0,7%
23000	RICARDO XAVIER	24	0,7%	0,7%
40200	ALEXANDRE MAGNO	24	0,7%	0,7%
17333	SILAS REIS	23	0,7%	0,7%
55444	ERASMO ÁVILA	22	0,7%	0,6%
65789	WILMA	22	0,7%	0,6%
22333	RONALDÃO	21	0,6%	0,6%
55555	FRANCISCO	21	0,6%	0,6%
70010	DADÁ MARAVILHA	21	0,6%	0,6%
17222	DANILO DA NOVA ITABUNA	19	0,6%	0,5%
33192	FÁBIO DA SAÚDE	19	0,6%	0,5%
33220	NEGUINHA	19	0,6%	0,5%
77000	MALU	19	0,6%	0,5%
77321	MARCIO PELOCO	19	0,6%	0,5%
11444	NEM BAHIA	18	0,5%	0,5%
11789	ROSIVALDO PINHEIRO	17	0,5%	0,5%
17700	BABÁ CEARENSE	17	0,5%	0,5%
	OUTROS CANDIDATOS / LEGENDA	1.190	35,5%	34,0%
	Votos Válidos (V.V.)	3.350	100%	
95	VOTOS BRANCOS	52		1,5%
96	VOTOS NULOS	100		2,9%
	Total de Votos (T.V.)	3.502		100%

ELEIÇÕES 2020

Estado da Bahia
Município de Itabuna

BAIRRO:

GOES CALMON

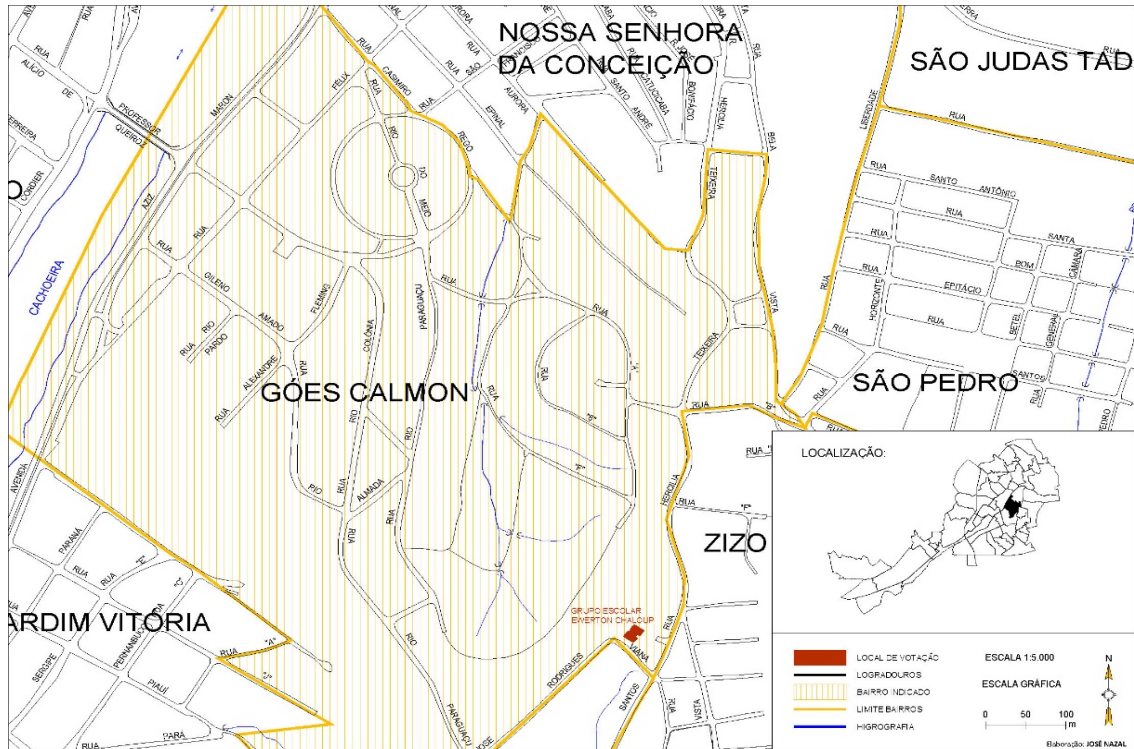
Eleitores aptos: **1.508** **100,0%**
Comparecimento: **1.098** **72,8%**
Abstenção: **410** **27,2%**

ZONA: 027

GRUPO ESCOLAR EWERTON CHALOUP

AV. ROBERTO SANTOS, S/N

Nº de Seções: 4



PREFEITO

Nº	CANDIDATO	VOTOS	% V.V.	% T.V.
55	AUGUSTO CASTRO	334	32,1%	30,4%
36	FERNANDO GOMES	185	17,8%	16,8%
22	CAPITÃO AZEVEDO	174	16,7%	15,8%
12	DR. MANGABEIRA	170	16,3%	15,5%
13	GERALDO SIMÕES	58	5,6%	5,3%
70	DR ISAAC NERY	58	5,6%	5,3%
15	CHARLIANE SOUSA	35	3,4%	3,2%
45	EDMILTON CARNEIRO	18	1,7%	1,6%
43	ALFREDO MELO	5	0,5%	0,5%
50	PROFESSOR MAX	3	0,3%	0,3%
80	PEDRO ELIODÓRIO	0	0,0%	0,0%
Votos Válidos (V.V.)		1.040	100%	
95	VOTOS BRANCOS	16		1,5%
96	VOTOS NULOS	42		3,8%
Total de Votos (T.V.)		1.098		100%

ELEIÇÕES 2020

Estado da Bahia
Município de Itabuna

BAIRRO:

GOES CALMON

VEREADOR

Nº	CANDIDATO	VOTOS	% V.V.	% T.V.
33222	PANCADINHA	88	9,0%	8,0%
45222	RAFLE SALUME	40	4,1%	3,6%
23000	RICARDO XAVIER	38	3,9%	3,5%
22456	GILSON DA OFICINA	36	3,7%	3,3%
22321	BETO DA SANDÁLIA	29	3,0%	2,6%
23789	GENDLEY NASCIMENTO - GEMA	24	2,5%	2,2%
12333	GLEBÃO	20	2,1%	1,8%
77666	RUY MACHADO	20	2,1%	1,8%
65111	MÁRCIO BAIXINHO	19	1,9%	1,7%
13140	LANNS ALMEIDA	17	1,7%	1,5%
15015	FELIPE WATANABE	14	1,4%	1,3%
65611	PAULINHO DO BANCO	14	1,4%	1,3%
77680	JOSÉ RAIMUNDO	14	1,4%	1,3%
77456	ABILIO PEREIRA	14	1,4%	1,3%
10999	JOAO MAMAO	13	1,3%	1,2%
55678	PROFESSORA SUSE MAYRE	13	1,3%	1,2%
10123	PASTOR FRANCISCO	13	1,3%	1,2%
65789	WILMA	12	1,2%	1,1%
77444	BETO DOURADO	12	1,2%	1,1%
23123	JOABE PAIVA	12	1,2%	1,1%
45678	LÉO COELHO	11	1,1%	1,0%
77777	DR GEGÉU FILHO	11	1,1%	1,0%
22333	RONALDÃO	10	1,0%	0,9%
12123	ENAUULT ROCHA	10	1,0%	0,9%
13013	MANOEL PORFIRIO	10	1,0%	0,9%
13444	DIEGO PITANGA	10	1,0%	0,9%
13456	RUBENCEU	10	1,0%	0,9%
36789	WILMARA MONTE	9	0,9%	0,8%
23777	PROFESSOR JACKSON LESSA	9	0,9%	0,8%
12789	SAADI	9	0,9%	0,8%
70321	KAIÁ DA SAÚDE	8	0,8%	0,7%
55444	ERASMO ÁVILA	8	0,8%	0,7%
17700	BABÁ CEARENSE	8	0,8%	0,7%
22000	SIVALDO REIS	8	0,8%	0,7%
12700	TAMI CERQUEIRA	8	0,8%	0,7%
36666	MARIA REZADEIRA	8	0,8%	0,7%
11111	ROBINHO	7	0,7%	0,6%
36369	ISRAEL CARDOSO	7	0,7%	0,6%
10444	ALFREDO NUNES	7	0,7%	0,6%
12345	ANGELO FAGUNDES	7	0,7%	0,6%
	OUTROS CANDIDATOS / LEGENDA	338	34,7%	30,8%
	Votos Válidos (V.V.)	975	100%	
95	VOTOS BRANCOS	95		8,7%
96	VOTOS NULOS	28		2,6%
	Total de Votos (T.V.)	1.098		100%

ELEIÇÕES 2020

Estado da Bahia
Município de Itabuna

BAIRRO:

JARDIM PRIMAVERA

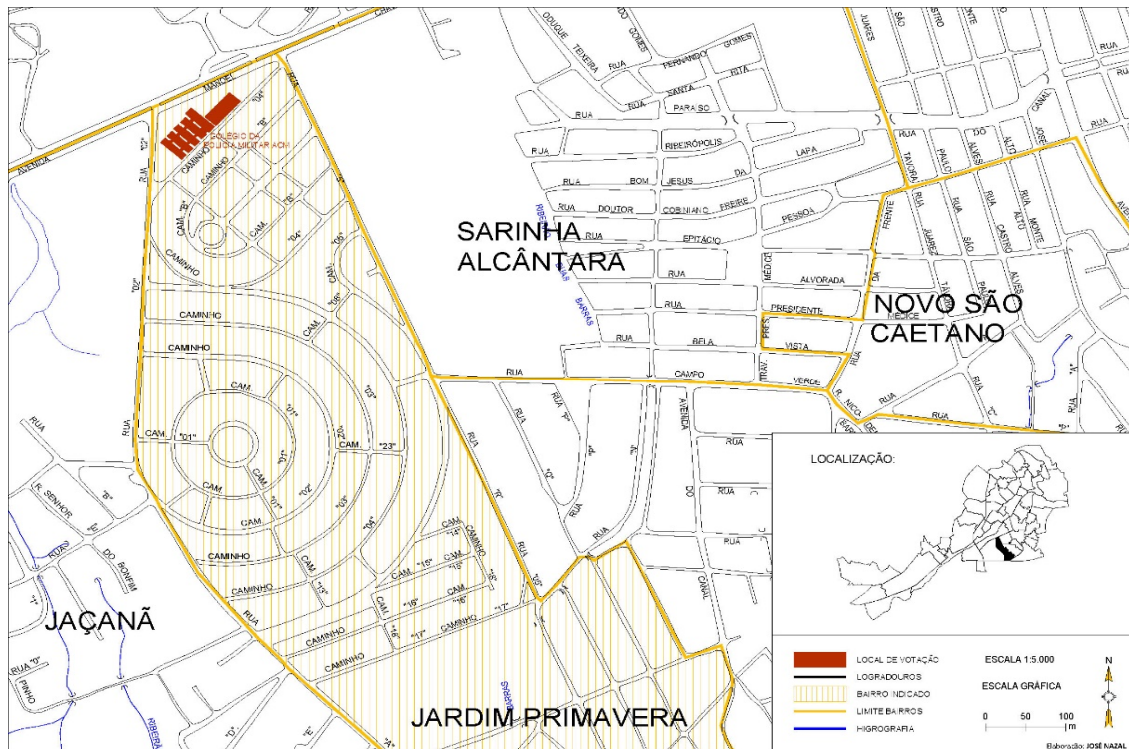
Eleitores aptos: **4.039** 100,0%
Comparecimento: **2.722** 67,4%
Abstenção: **1.317** 32,6%

ZONA: 027

COLÉGIO DA POLÍCIA MILITAR ANTÔNIO CARLOS MAGALHÃES

AV. MANOEL CHAVES, 1536

Nº de Seções: 09



PREFEITO

Nº	CANDIDATO	VOTOS	% V.V.	% T.V.
55	AUGUSTO CASTRO	991	38,7%	36,4%
22	CAPITÃO AZEVEDO	447	17,5%	16,4%
36	FERNANDO GOMES	395	15,4%	14,5%
12	DR. MANGABEIRA	273	10,7%	10,0%
70	DR ISAAC NERY	203	7,9%	7,5%
13	GERALDO SIMÕES	121	4,7%	4,4%
15	CHARLIANE SOUSA	83	3,2%	3,0%
45	EDMILTON CARNEIRO	22	0,9%	0,8%
50	PROFESSOR MAX	21	0,8%	0,8%
43	ALFREDO MELO	2	0,1%	0,1%
80	PEDRO ELIODÓRIO	2	0,1%	0,1%
Votos Válidos (V.V.)		2.560	100%	
95	VOTOS BRANCOS	53		1,9%
96	VOTOS NULOS	109		4,0%
Total de Votos (T.V.)		2.722		100%

ELEIÇÕES 2020

Estado da Bahia
Município de Itabuna

BAIRRO:

JARDIM PRIMAVERA

VEREADOR

Nº	CANDIDATO	VOTOS	% V.V.	% T.V.
22000	SIVALDO REIS	89	3,4%	3,3%
23333	MARCELO SOUZA	89	3,4%	3,3%
17700	BABÁ CEARENSE	56	2,1%	2,1%
22456	GILSON DA OFICINA	54	2,1%	2,0%
20190	SARGENTO LUCIANO COSTA	53	2,0%	1,9%
27000	ZÓI	51	2,0%	1,9%
13013	MANOEL PORFIRIO	47	1,8%	1,7%
13444	DIEGO PITANGA	40	1,5%	1,5%
40100	ADÃO LIMA	38	1,5%	1,4%
77234	PIÇARRA	38	1,5%	1,4%
23000	RICARDO XAVIER	35	1,3%	1,3%
11111	ROBINHO	30	1,2%	1,1%
36999	GERONIMO	28	1,1%	1,0%
17444	DEMIR	27	1,0%	1,0%
22111	DIDIU	27	1,0%	1,0%
23023	LÚCIA BRITO	26	1,0%	1,0%
22123	CHICO REIS	24	0,9%	0,9%
22333	RONALDÃO	24	0,9%	0,9%
10123	PASTOR FRANCISCO	23	0,9%	0,8%
36777	IRMÃO VALDIR	22	0,8%	0,8%
36900	PR ELIAS FERNANDES DA PROEVES	22	0,8%	0,8%
22345	ASSUNÇÃO DA MAP	21	0,8%	0,8%
40193	MÁRCIO GUSMÃO	20	0,8%	0,7%
77456	ABILIO PEREIRA	20	0,8%	0,7%
36300	DEL GALLY	20	0,8%	0,7%
77321	MARCIO PELOCO	20	0,8%	0,7%
33222	PANCADINHA	19	0,7%	0,7%
70000	PATRICK	19	0,7%	0,7%
65611	PAULINHO DO BANCO	19	0,7%	0,7%
36789	WILMARA MONTE	19	0,7%	0,7%
77666	RUY MACHADO	19	0,7%	0,7%
65478	ROBERTO LIMA	18	0,7%	0,7%
33456	MARCELA GUERREIRA	16	0,6%	0,6%
70456	ELDON OREA	16	0,6%	0,6%
17333	SILAS REIS	16	0,6%	0,6%
77222	NINHO DA SAÚDE	15	0,6%	0,6%
55055	ROBERTO JOSÉ	15	0,6%	0,6%
55678	PROFESSORA SUSE MAYRE	14	0,5%	0,5%
77111	JASPION DO CATALIZADOR	14	0,5%	0,5%
13140	LANNS ALMEIDA	14	0,5%	0,5%
	OUTROS CANDIDATOS / LEGENDA	1.431	54,9%	52,6%
	Votos Válidos (V.V.)	2.608	100%	
95	VOTOS BRANCOS	38		1,4%
96	VOTOS NULOS	76		2,8%
	Total de Votos (T.V.)	2.722		100%

ELEIÇÕES 2020

Estado da Bahia
Município de Itabuna

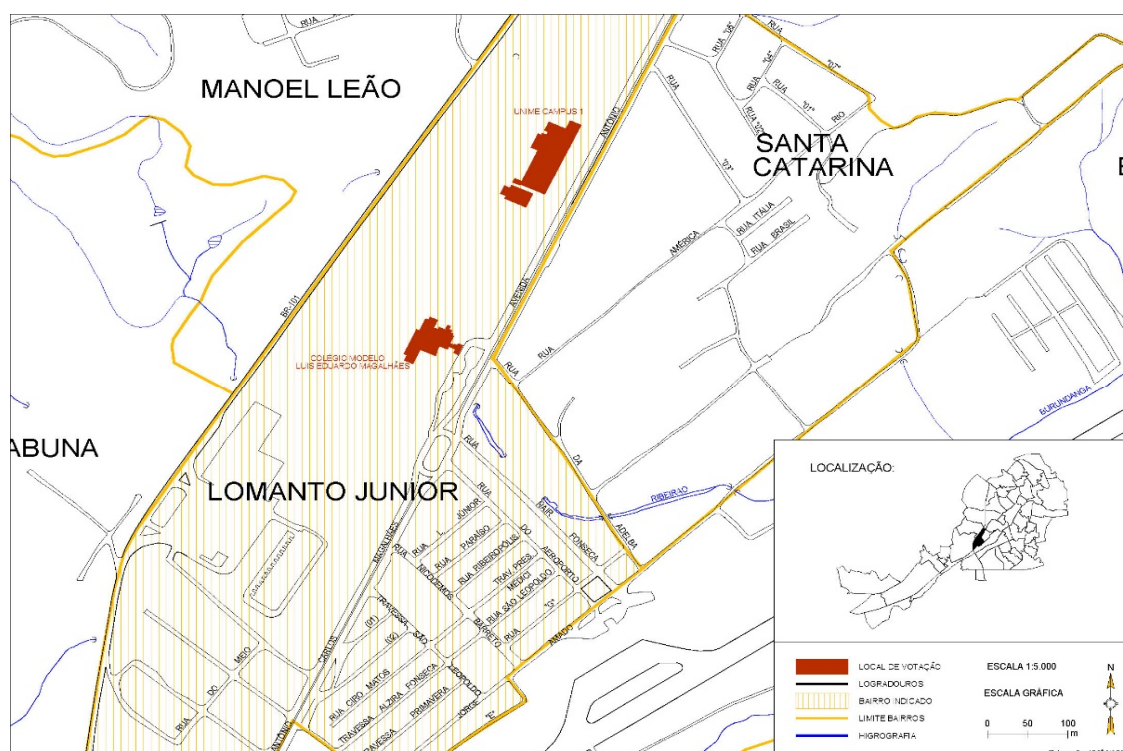
BAIRRO:

LOMANTO JÚNIOR

Eleitores aptos: **4.403** 100,0%
Comparecimento: **3.267** 74,2%
Abstenção: **1.136** 25,8%

ZONA: 027

COLÉGIO MODELO LUIZ EDUARDO MAGALHÃES
AVENIDA ANTÔNIO CARLOS MAGALHÃES, S/N
Nº de Seções: 09



PREFEITO

Nº	CANDIDATO	VOTOS	% V.V.	% T.V.
55	AUGUSTO CASTRO	1.339	44,5%	41,0%
22	CAPITÃO AZEVEDO	603	20,0%	18,5%
36	FERNANDO GOMES	384	12,8%	11,8%
12	DR. MANGABEIRA	199	6,6%	6,1%
70	DR ISAAC NERY	162	5,4%	5,0%
13	GERALDO SIMÕES	161	5,3%	4,9%
15	CHARLIANE SOUSA	123	4,1%	3,8%
45	EDMILTON CARNEIRO	21	0,7%	0,6%
50	PROFESSOR MAX	10	0,3%	0,3%
43	ALFREDO MELO	9	0,3%	0,3%
80	PEDRO ELIODÓRIO	0	0,0%	0,0%
Votos Válidos (V.V.)		3.011	100%	
95	VOTOS BRANCOS	66		2,0%
96	VOTOS NULOS	190		5,8%
Total de Votos (T.V.)		3.267		100%

ELEIÇÕES 2020

Estado da Bahia
Município de ItabunaBAIRRO:
LOMANTO JÚNIOR

VEREADOR

Nº	CANDIDATO	VOTOS	% V.V.	% T.V.
17222	DANILO DA NOVA ITABUNA	300	9,6%	9,2%
11444	NEM BAHIA	202	6,5%	6,2%
19444	LIMA FOTOGRAFO	84	2,7%	2,6%
40400	PROFESSOR GUILHERME	79	2,5%	2,4%
12777	PR. EVERALDO	67	2,2%	2,1%
10456	DENILTON SANTOS	62	2,0%	1,9%
10123	PASTOR FRANCISCO	58	1,9%	1,8%
22000	SIVALDO REIS	55	1,8%	1,7%
36666	MARIA REZADEIRA	53	1,7%	1,6%
13444	DIEGO PITANGA	49	1,6%	1,5%
10333	HENRIQUE DO BAR	43	1,4%	1,3%
40020	ANTONIO FARIAS	42	1,3%	1,3%
27345	CHICÃO	41	1,3%	1,3%
12044	FRANKVALDO LIMA	39	1,3%	1,2%
13456	RUBENCEU	35	1,1%	1,1%
36999	GERONIMO	34	1,1%	1,0%
27444	MIRANDA	33	1,1%	1,0%
17700	BABÁ CEARENSE	32	1,0%	1,0%
27987	TIO CARLOS	32	1,0%	1,0%
77200	SOLON PINHEIRO	31	1,0%	0,9%
10777	MILTON GRAMACHO	30	1,0%	0,9%
40100	ADÃO LIMA	28	0,9%	0,9%
70456	ELDON OREA	26	0,8%	0,8%
36369	ISRAEL CARDOSO	25	0,8%	0,8%
36100	SILAS DA SAÚDE	23	0,7%	0,7%
70321	KAIÁ DA SAÚDE	23	0,7%	0,7%
77122	SUELENE DO JORGE AMADO	23	0,7%	0,7%
33789	JAILTON DO RAIOS X	21	0,7%	0,6%
22333	RONALDÃO	20	0,6%	0,6%
36300	DEL GALLY	20	0,6%	0,6%
55444	ERASMO ÁVILA	20	0,6%	0,6%
65321	THIAGO MENDONÇA	20	0,6%	0,6%
70222	JOALISSON FEIJÓ	20	0,6%	0,6%
36234	NEL DO BAR	19	0,6%	0,6%
17888	CLOVIS DA MANGABINHA	18	0,6%	0,6%
33222	PANCADINHA	18	0,6%	0,6%
65789	WILMA	18	0,6%	0,6%
10890	JOILSON ROSA	17	0,5%	0,5%
55055	ROBERTO JOSÉ	17	0,5%	0,5%
65222	PULE	16	0,5%	0,5%
	OUTROS CANDIDATOS / LEGENDA	1.321	42,4%	40,4%
	Votos Válidos (V.V.)	3.114	100%	
95	VOTOS BRANCOS	62		1,9%
96	VOTOS NULOS	91		2,8%
	Total de Votos (T.V.)	3.267		100%

ELEIÇÕES 2020

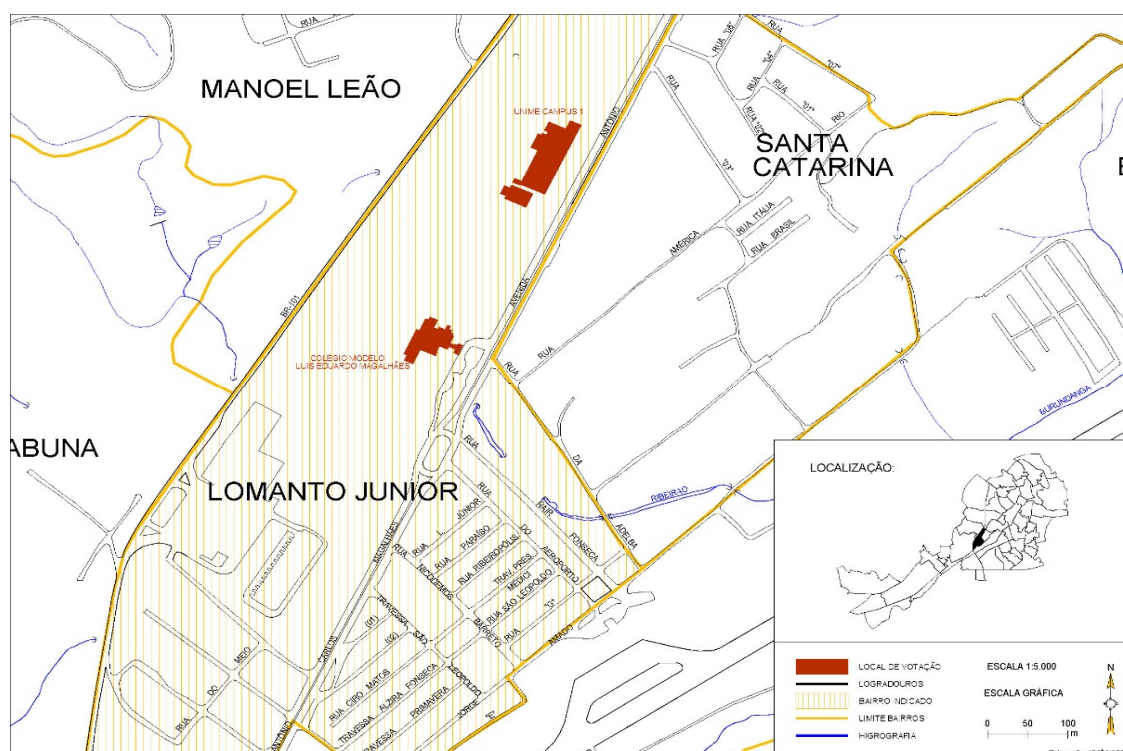
Estado da Bahia
Município de Itabuna

BAIRRO:

LOMANTO JÚNIOR

Eleitores aptos: **6.192** **100,0%**
Comparecimento: **4.544** **73,4%**
Abstenção: **1.648** **26,6%**

ZONA: 027
UNIME - CAMPUS 1
AVENIDA ANTÔNIO CARLOS MAGALHÃES, S/N
Nº de Seções: 14



PREFEITO

Nº	CANDIDATO	VOTOS	% V.V.	% T.V.
55	AUGUSTO CASTRO	1.817	43,4%	40,0%
22	CAPITÃO AZEVEDO	817	19,5%	18,0%
36	FERNANDO GOMES	550	13,1%	12,1%
12	DR. MANGABEIRA	290	6,9%	6,4%
70	DR ISAAC NERY	259	6,2%	5,7%
13	GERALDO SIMÕES	223	5,3%	4,9%
15	CHARLIANE SOUSA	177	4,2%	3,9%
45	EDMILTON CARNEIRO	29	0,7%	0,6%
50	PROFESSOR MAX	17	0,4%	0,4%
43	ALFREDO MELO	5	0,1%	0,1%
80	PEDRO ELIODÓRIO	5	0,1%	0,1%
Votos Válidos (V.V.)		4.189	100%	
95	VOTOS BRANCOS	81		1,8%
96	VOTOS NULOS	274		6,0%
Total de Votos (T.V.)		4.544		100%

ELEIÇÕES 2020

Estado da Bahia
Município de Itabuna

BAIRRO:

LOMANTO JÚNIOR

VEREADOR

Nº	CANDIDATO	VOTOS	% V.V.	% T.V.
11444	NEM BAHIA	390	8,9%	8,6%
17222	DANILO DA NOVA ITABUNA	331	7,6%	7,3%
10456	DENILTON SANTOS	144	3,3%	3,2%
19444	LIMA FOTOGRAFO	92	2,1%	2,0%
10123	PASTOR FRANCISCO	73	1,7%	1,6%
12777	PR. EVERALDO	70	1,6%	1,5%
40400	PROFESSOR GUILHERME	68	1,6%	1,5%
13444	DIEGO PITANGA	63	1,4%	1,4%
36666	MARIA REZADEIRA	62	1,4%	1,4%
36999	GERONIMO	57	1,3%	1,3%
10333	HENRIQUE DO BAR	55	1,3%	1,2%
77200	SOLON PINHEIRO	53	1,2%	1,2%
22000	SIVALDO REIS	52	1,2%	1,1%
27987	TIO CARLOS	46	1,1%	1,0%
70222	JOALISSON FEIJÓ	43	1,0%	0,9%
13456	RUBENCEU	42	1,0%	0,9%
17888	CLOVIS DA MANGABINHA	41	0,9%	0,9%
27345	CHICÃO	40	0,9%	0,9%
33789	JAILTON DO RAI0 X	38	0,9%	0,8%
12067	MARLON SOARES	37	0,8%	0,8%
27010	JUNIOR DO LOMANTO	37	0,8%	0,8%
36300	DEL GALLY	37	0,8%	0,8%
77444	BETO DOURADO	36	0,8%	0,8%
12044	FRANKVALDO LIMA	35	0,8%	0,8%
40020	ANTONIO FARIAS	35	0,8%	0,8%
77321	MARCIO PELOCO	35	0,8%	0,8%
22333	RONALDÃO	34	0,8%	0,7%
36100	SILAS DA SAÚDE	33	0,8%	0,7%
77000	MALU	33	0,8%	0,7%
10777	MILTON GRAMACHO	32	0,7%	0,7%
13013	MANOEL PORFIRIO	32	0,7%	0,7%
17700	BABÁ CEARENSE	32	0,7%	0,7%
27123	TALES BISPO	32	0,7%	0,7%
22253	EDINHO DA MALA	31	0,7%	0,7%
36369	ISRAEL CARDOSO	31	0,7%	0,7%
27444	MIRANDA	28	0,6%	0,6%
65478	ROBERTO LIMA	28	0,6%	0,6%
77122	SUELENE DO JORGE AMADO	28	0,6%	0,6%
22135	PAULINHO DO INPS	27	0,6%	0,6%
27222	ADRIEL	26	0,6%	0,6%
	OUTROS CANDIDATOS / LEGENDA	1.925	44,1%	42,4%
	Votos Válidos (V.V.)	4.364	100%	
95	VOTOS BRANCOS	70		1,5%
96	VOTOS NULOS	110		2,4%
	Total de Votos (T.V.)	4.544		100%

ELEIÇÕES 2020

Estado da Bahia
Município de Itabuna

BAIRRO:

MANGABINHA

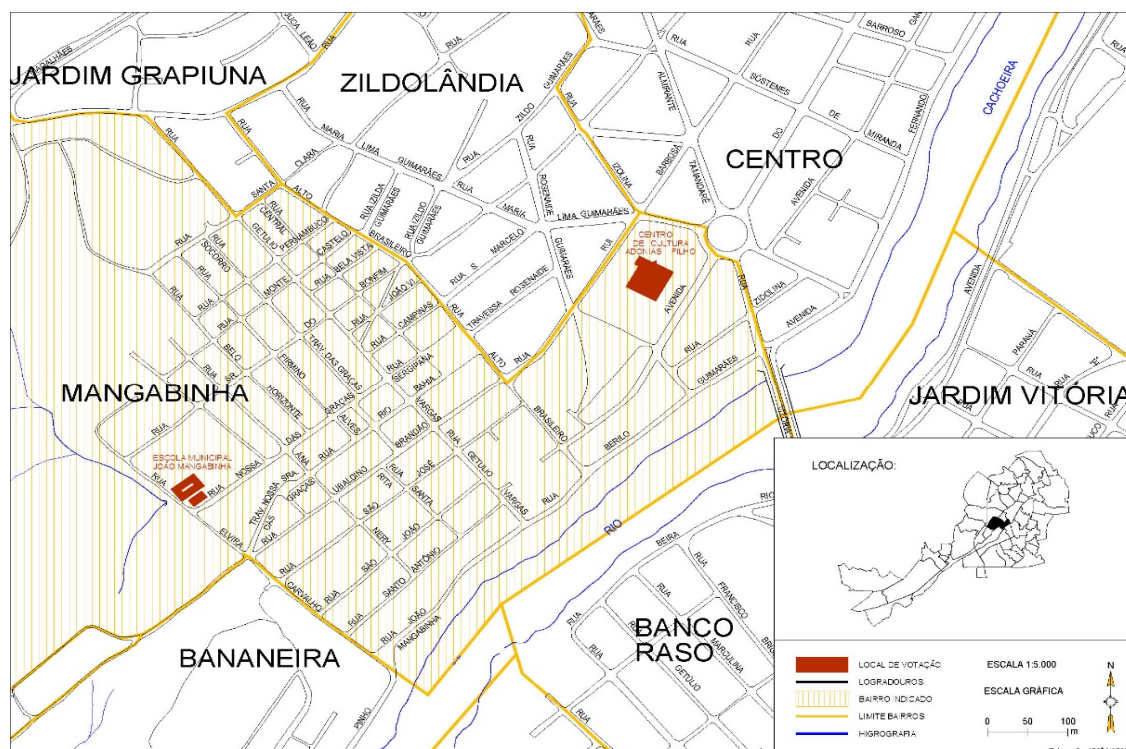
Eleitores aptos: **3.395** **100,0%**
Comparecimento: **2.195** **64,7%**
Abstenção: **1.200** **35,3%**

ZONA: 027

CENTRO CULTURAL ADONIAS FILHO

PRAÇA JARDIM DO Ó S/N

Nº de Seções: 07



PREFEITO

Nº	CANDIDATO	VOTOS	% V.V.	% T.V.
55	AUGUSTO CASTRO	685	33,2%	31,2%
36	FERNANDO GOMES	405	19,6%	18,5%
12	DR. MANGABEIRA	357	17,3%	16,3%
22	CAPITÃO AZEVEDO	218	10,6%	9,9%
70	DR ISAAC NERY	167	8,1%	7,6%
13	GERALDO SIMÕES	126	6,1%	5,7%
15	CHARLIANE SOUSA	68	3,3%	3,1%
45	EDMILTON CARNEIRO	21	1,0%	1,0%
50	PROFESSOR MAX	15	0,7%	0,7%
43	ALFREDO MELO	2	0,1%	0,1%
80	PEDRO ELIODÓRIO	1	0,0%	0,0%
Votos Válidos (V.V.)		2.065	100%	
95	VOTOS BRANCOS	47		2,1%
96	VOTOS NULOS	83		3,8%
Total de Votos (T.V.)		2.195		100%

ELEIÇÕES 2020

Estado da Bahia
Município de Itabuna

BAIRRO:

MANGABINHA

VEREADOR

Nº	CANDIDATO	VOTOS	% V.V.	% T.V.
13140	LANNS ALMEIDA	65	3,1%	3,0%
23000	RICARDO XAVIER	49	2,3%	2,2%
65611	PAULINHO DO BANCO	48	2,3%	2,2%
77456	ABILIO PEREIRA	45	2,1%	2,1%
27000	ZÓI	44	2,1%	2,0%
45222	RAFLE SALUME	43	2,0%	2,0%
13444	DIEGO PITANGA	38	1,8%	1,7%
36369	ISRAEL CARDOSO	35	1,7%	1,6%
23777	PROFESSOR JACKSON LESSA	32	1,5%	1,5%
77200	SOLON PINHEIRO	32	1,5%	1,5%
10123	PASTOR FRANCISCO	28	1,3%	1,3%
17888	CLOVIS DA MANGABINHA	27	1,3%	1,2%
12789	SAADI	26	1,2%	1,2%
15015	FELIPE WATANABE	26	1,2%	1,2%
36666	MARIA REZADEIRA	26	1,2%	1,2%
77680	JOSÉ RAIMUNDO	25	1,2%	1,1%
55678	PROFESSORA SUSE MAYRE	24	1,1%	1,1%
77444	BETO DOURADO	23	1,1%	1,0%
23789	GENDLEY NASCIMENTO - GEMA	22	1,0%	1,0%
12123	ENAUULT ROCHA	21	1,0%	1,0%
36999	GERONIMO	21	1,0%	1,0%
77777	DR GEGÉU FILHO	21	1,0%	1,0%
77666	RUY MACHADO	20	0,9%	0,9%
11789	ROSIVALDO PINHEIRO	19	0,9%	0,9%
11252	CARLOS COELHO	18	0,9%	0,8%
70321	KAIÁ DA SAÚDE	18	0,9%	0,8%
13222	PROFESSORA IVONE	17	0,8%	0,8%
22333	RONALDÃO	17	0,8%	0,8%
33190	FABÃO	17	0,8%	0,8%
55055	ROBERTO JOSÉ	17	0,8%	0,8%
15678	EDMILSON BUJÃO	16	0,8%	0,7%
22123	CHICO REIS	16	0,8%	0,7%
23333	MARCELO SOUZA	16	0,8%	0,7%
11111	ROBINHO	15	0,7%	0,7%
17017	LIVANA FONTES	15	0,7%	0,7%
22000	SIVALDO REIS	15	0,7%	0,7%
27123	TALES BISPO	15	0,7%	0,7%
55555	FRANCISCO	15	0,7%	0,7%
13013	MANOEL PORFIRIO	14	0,7%	0,6%
77234	PIÇARRA	14	0,7%	0,6%
	OUTROS CANDIDATOS / LEGENDA	1.091	51,8%	49,7%
	Votos Válidos (V.V.)	2.106	100%	
95	VOTOS BRANCOS	33		1,5%
96	VOTOS NULOS	56		2,6%
	Total de Votos (T.V.)	2.195		100%

ELEIÇÕES 2020

Estado da Bahia
Município de Itabuna

BAIRRO:

MANGABINHA

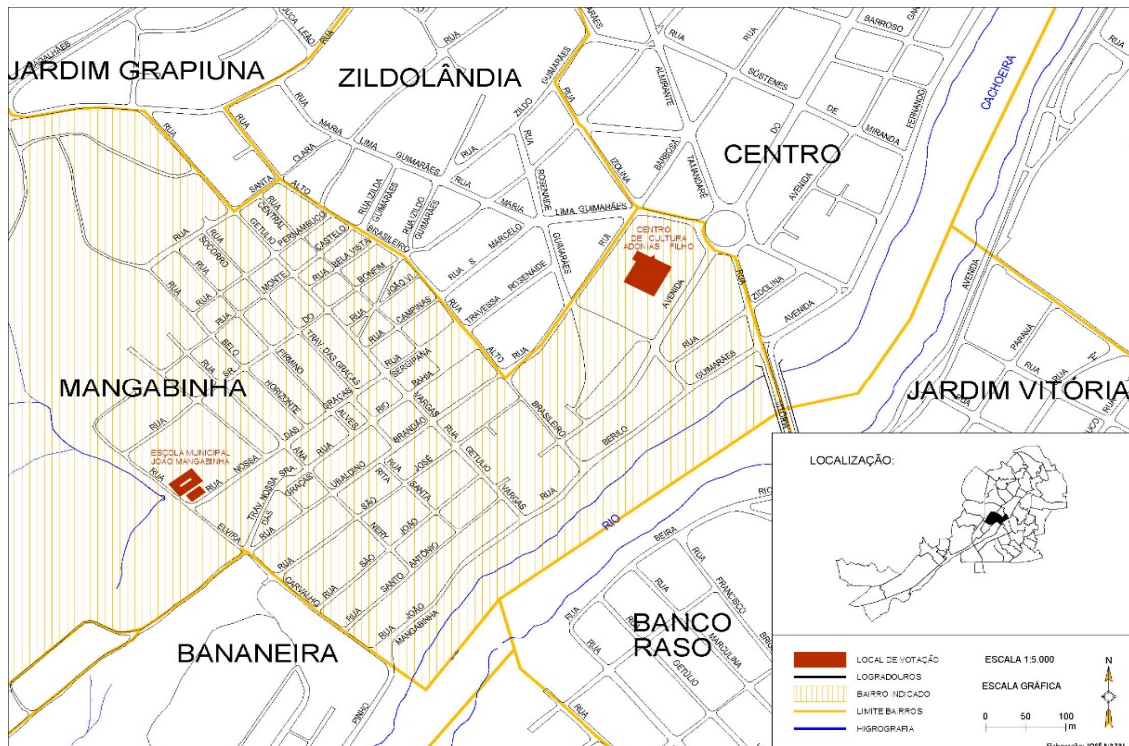
Eleitores aptos: **4.236** 100,0%
Comparecimento: **3.185** 75,2%
Abstenção: **1.051** 24,8%

ZONA: 027

ESCOLA MUNICIPAL JOÃO MANGABINHA FILHO

RUA NOSSA SENHORA DAS GRAÇAS, S/N

Nº de Seções: 09



PREFEITO

Nº	CANDIDATO	VOTOS	% V.V.	% T.V.
55	AUGUSTO CASTRO	1.083	36,0%	34,0%
36	FERNANDO GOMES	698	23,2%	21,9%
22	CAPITÃO AZEVEDO	456	15,2%	14,3%
12	DR. MANGABEIRA	273	9,1%	8,6%
70	DR ISAAC NERY	195	6,5%	6,1%
13	GERALDO SIMÕES	185	6,2%	5,8%
15	CHARLIANE SOUSA	77	2,6%	2,4%
50	PROFESSOR MAX	18	0,6%	0,6%
45	EDMILTON CARNEIRO	11	0,4%	0,3%
80	PEDRO ELIODÓRIO	6	0,2%	0,2%
43	ALFREDO OLIVEIRA MELO	4	0,1%	0,1%
Votos Válidos (V.V.)		3.006	100%	
95	VOTOS BRANCOS	53		1,7%
96	VOTOS NULOS	126		4,0%
Total de Votos (T.V.)		3.185		100%

ELEIÇÕES 2020

Estado da Bahia
Município de Itabuna

BAIRRO:

MANGABINHA

VEREADOR

Nº	CANDIDATO	VOTOS	% V.V.	% T.V.
17888	CLOVIS DA MANGABINHA	311	10,1%	9,8%
33190	FABÃO	96	3,1%	3,0%
23000	RICARDO XAVIER	87	2,8%	2,7%
23233	PROFESSORA NEIDINHA	82	2,7%	2,6%
27987	TIO CARLOS	69	2,2%	2,2%
12345	ANGELO FAGUNDES	57	1,9%	1,8%
65333	EMERSON NOGUEIRA	56	1,8%	1,8%
23150	SUEILANE DIVINO	52	1,7%	1,6%
27222	ADRIEL	51	1,7%	1,6%
22999	FABIANI DO ESMALTE	49	1,6%	1,5%
77456	ABILIO PEREIRA	49	1,6%	1,5%
77999	PORTO DA MANGABINHA	47	1,5%	1,5%
12922	ZOSIMA	43	1,4%	1,4%
23789	GENDLEY NASCIMENTO - GEMA	43	1,4%	1,4%
22333	RONALDÃO	41	1,3%	1,3%
36369	ISRAEL CARDOSO	39	1,3%	1,2%
10123	PASTOR FRANCISCO	37	1,2%	1,2%
77200	SOLON PINHEIRO	37	1,2%	1,2%
27921	SANDOVAL SAÚDE	35	1,1%	1,1%
77680	JOSÉ RAIMUNDO	31	1,0%	1,0%
13444	DIEGO PITANGA	29	0,9%	0,9%
13140	LANNS ALMEIDA	28	0,9%	0,9%
10777	MILTON GRAMACHO	27	0,9%	0,8%
55444	ERASMO ÁVILA	27	0,9%	0,8%
10456	DENILTON SANTOS	25	0,8%	0,8%
13013	MANOEL PORFIRIO	25	0,8%	0,8%
55055	ROBERTO JOSÉ	25	0,8%	0,8%
27001	DÁRIO	24	0,8%	0,8%
36666	MARIA REZADEIRA	24	0,8%	0,8%
77666	RUY MACHADO	23	0,7%	0,7%
22000	SIVALDO REIS	22	0,7%	0,7%
27192	LUIZ JUNIOR DA SAÚDE	21	0,7%	0,7%
65611	PAULINHO DO BANCO	21	0,7%	0,7%
13456	RUBENCEU	20	0,7%	0,6%
27000	ZÓI	19	0,6%	0,6%
33000	JÚNIOR DO TRATOR	19	0,6%	0,6%
36300	DEL GALLY	19	0,6%	0,6%
36999	GERONIMO	19	0,6%	0,6%
23777	PROFESSOR JACKSON LESSA	18	0,6%	0,6%
77444	BETO DOURADO	18	0,6%	0,6%
	OUTROS CANDIDATOS / LEGENDA	1.310	42,6%	41,1%
	Votos Válidos (V.V.)	3.075	100%	
95	VOTOS BRANCOS	44		1,4%
96	VOTOS NULOS	66		2,1%
	Total de Votos (T.V.)	3.185		100%

ELEIÇÕES 2020

Estado da Bahia
Município de Itabuna

BAIRRO:

PEDRO JERÔNIMO

Eleitores aptos: **2.302** **100,0%**
Comparecimento: **1.581** **68,7%**
Abstenção: **721** **31,3%**

ZONA: 027

GRUPO ESCOLAR MUNICIPAL PEDRO JERÔNIMO

RUA VILA NOVA, S/N

Nº de Seções: 05



PREFEITO

Nº	CANDIDATO	VOTOS	% V.V.	% T.V.
55	AUGUSTO CASTRO	456	30,9%	28,8%
22	CAPITÃO AZEVEDO	359	24,3%	22,7%
36	FERNANDO GOMES	202	13,7%	12,8%
12	DR. MANGABEIRA	183	12,4%	11,6%
70	DR ISAAC NERY	110	7,5%	7,0%
13	GERALDO SIMÕES	99	6,7%	6,3%
15	CHARLIANE SOUSA	40	2,7%	2,5%
45	EDMILTON CARNEIRO	13	0,9%	0,8%
50	PROFESSOR MAX	9	0,6%	0,6%
80	PEDRO ELIODÓRIO	3	0,2%	0,2%
43	ALFREDO MELO	2	0,1%	0,1%
Votos Válidos (V.V.)		1.476	100%	
95	VOTOS BRANCOS	34		2,2%
96	VOTOS NULOS	71		4,5%
Total de Votos (T.V.)		1.581		100%

ELEIÇÕES 2020

Estado da Bahia
Município de Itabuna

BAIRRO:

PEDRO JERÔNIMO

VEREADOR

Nº	CANDIDATO	VOTOS	% V.V.	% T.V.
33222	PANCADINHA	78	5,2%	4,9%
22456	GILSON DA OFICINA	67	4,5%	4,2%
22111	DIDIU	47	3,1%	3,0%
77234	PIÇARRA	35	2,3%	2,2%
13013	MANOEL PORFIRIO	32	2,1%	2,0%
22321	BETO DA SANDÁLIA	26	1,7%	1,6%
10123	PASTOR FRANCISCO	24	1,6%	1,5%
45222	RAFLE SALUME	24	1,6%	1,5%
13444	DIEGO PITANGA	23	1,5%	1,5%
23000	RICARDO XAVIER	23	1,5%	1,5%
12333	GLEBÃO	17	1,1%	1,1%
77200	OLON PINHEIRO	17	1,1%	1,1%
11111	ROBINHO	16	1,1%	1,0%
77777	DR GEGÉU FILHO	16	1,1%	1,0%
36999	GERONIMO	15	1,0%	0,9%
70111	COSME DA ESCOLINHA	15	1,0%	0,9%
12123	ENAUULT ROCHA	14	0,9%	0,9%
23789	GENDLEY NASCIMENTO - GEMA	14	0,9%	0,9%
70456	ELDON OREA	14	0,9%	0,9%
70777	REGI DA POLPA	14	0,9%	0,9%
22135	PAULINHO DO INPS	13	0,9%	0,8%
55678	PROFESSORA SUSE MAYRE	13	0,9%	0,8%
65789	WILMA	13	0,9%	0,8%
77444	BETO DOURADO	13	0,9%	0,8%
77456	ABILIO PEREIRA	13	0,9%	0,8%
77666	RUY MACHADO	13	0,9%	0,8%
15015	FELIPE WATANABE	12	0,8%	0,8%
22123	CHICO REIS	12	0,8%	0,8%
36369	ISRAEL CARDOSO	12	0,8%	0,8%
23123	JOABE PAIVA	11	0,7%	0,7%
65777	EGNALDO FRANÇA	11	0,7%	0,7%
10999	JOAO MAMAO	10	0,7%	0,6%
13140	LANNS ALMEIDA	10	0,7%	0,6%
55444	ERASMO ÁVILA	10	0,7%	0,6%
65111	MÁRCIO BAIXINHO	10	0,7%	0,6%
22000	SIVALDO REIS	9	0,6%	0,6%
22333	RONALDÃO	9	0,6%	0,6%
55999	ALMIR BARTOLOMEU	9	0,6%	0,6%
65611	PAULINHO DO BANCO	9	0,6%	0,6%
77321	MARCIO PELOCO	9	0,6%	0,6%
	OUTROS CANDIDATOS / LEGENDA	746	49,8%	47,2%
	Votos Válidos (V.V.)	1.498	100%	
95	VOTOS BRANCOS	35		2,2%
96	VOTOS NULOS	48		3,0%
	Total de Votos (T.V.)	1.581		100%

ELEIÇÕES 2020

Estado da Bahia
Município de Itabuna

BAIRRO:

SÃO CAETANO

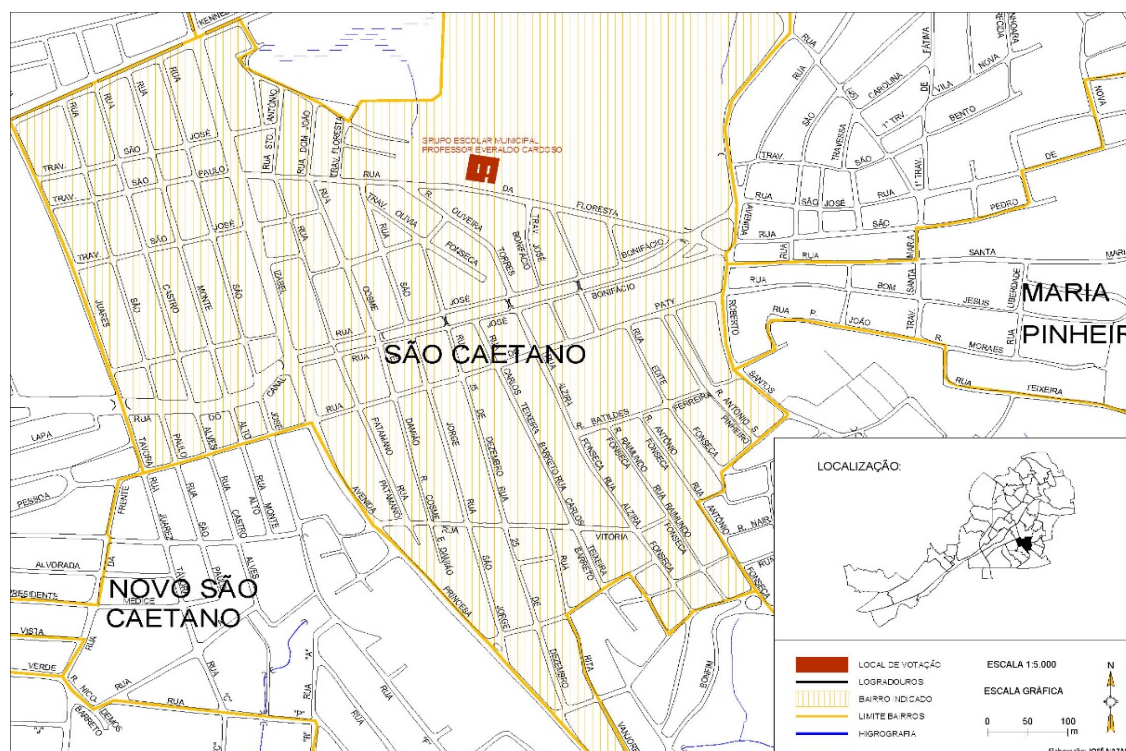
Eleitores aptos: **3.443** 100,0%
Comparecimento: **2.578** 74,9%
Abstenção: **865** 25,1%

ZONA: 027

Local

Endereço

Nº de Seções: 07



PREFEITO

Nº	CANDIDATO	VOTOS	% V.V.	% T.V.
55	AUGUSTO CASTRO	801	33,1%	31,1%
22	CAPITÃO AZEVEDO	781	32,3%	30,3%
36	FERNANDO GOMES	265	11,0%	10,3%
12	DR. MANGABEIRA	181	7,5%	7,0%
70	DR ISAAC NERY	150	6,2%	5,8%
13	GERALDO SIMÕES	142	5,9%	5,5%
15	CHARLIANE SOUSA	69	2,9%	2,7%
50	PROFESSOR MAX	15	0,6%	0,6%
45	EDMILTON CARNEIRO	11	0,5%	0,4%
43	ALFREDO MELO	2	0,1%	0,1%
80	PEDRO ELIODÓRIO	2	0,1%	0,1%
Votos Válidos (V.V.)		2.419	100%	
95	VOTOS BRANCOS	34		1,3%
96	VOTOS NULOS	125		4,8%
Total de Votos (T.V.)		2.578		100%

ELEIÇÕES 2020

Estado da Bahia
Município de Itabuna

BAIRRO:
SÃO CAETANO

VEREADOR

Nº	CANDIDATO	VOTOS	% V.V.	% T.V.
77234	PIÇARRA	148	6,0%	5,7%
22111	DIDIU	135	5,5%	5,2%
22456	GILSON DA OFICINA	129	5,3%	5,0%
10123	PASTOR FRANCISCO	58	2,4%	2,2%
13013	MANOEL PORFIRIO	43	1,8%	1,7%
70777	REGI DA POLPA	43	1,8%	1,7%
36999	GERONIMO	40	1,6%	1,6%
70456	ELDON OREA	39	1,6%	1,5%
77444	BETO DOURADO	36	1,5%	1,4%
13444	DIEGO PITANGA	35	1,4%	1,4%
22123	CHICO REIS	35	1,4%	1,4%
70171	RENÊ JOAQUIM	34	1,4%	1,3%
55999	ALMIR BARTOLOMEU	32	1,3%	1,2%
22000	SIVALDO REIS	31	1,3%	1,2%
55333	ANDRÉ DA LAN HOUSE	30	1,2%	1,2%
22135	PAULINHO DO INPS	27	1,1%	1,0%
65789	WILMA	27	1,1%	1,0%
10777	MILTON GRAMACHO	26	1,1%	1,0%
23333	MARCELO SOUZA	26	1,1%	1,0%
77200	SOLON PINHEIRO	26	1,1%	1,0%
70000	PATRICK	23	0,9%	0,9%
36300	DEL GALLY	22	0,9%	0,9%
12000	DANDO LEONE	21	0,9%	0,8%
13140	LANNS ALMEIDA	20	0,8%	0,8%
22333	RONALDÃO	19	0,8%	0,7%
77111	JASPION DO CATALIZADOR	19	0,8%	0,7%
77666	RUY MACHADO	19	0,8%	0,7%
17333	SILAS REIS	18	0,7%	0,7%
23000	RICARDO XAVIER	18	0,7%	0,7%
55678	PROFESSORA SUSE MAYRE	18	0,7%	0,7%
77777	DR GEGÉU FILHO	18	0,7%	0,7%
33222	PANCADINHA	17	0,7%	0,7%
65777	EGNALDO FRANÇA	17	0,7%	0,7%
20190	SARGENTO LUCIANO COSTA	16	0,7%	0,6%
70111	COSME DA ESCOLINHA	16	0,7%	0,6%
11123	GRINGO	15	0,6%	0,6%
36900	PR ELIAS FERNANDES DA PROEVES	15	0,6%	0,6%
65478	ROBERTO LIMA	15	0,6%	0,6%
11333	MARCOS BISPO	14	0,6%	0,5%
27192	LUIZ JUNIOR DA SAÚDE	14	0,6%	0,5%
	OUTROS CANDIDATOS / LEGENDA	1.103	44,9%	42,8%
	Votos Válidos (V.V.)	2.457	100%	
95	VOTOS BRANCOS	35		1,4%
96	VOTOS NULOS	86		3,3%
	Total de Votos (T.V.)	2.578		100%

ELEIÇÕES 2020

Estado da Bahia
Município de Itabuna

BAIRRO:

SARINHA ALCÂNTARA

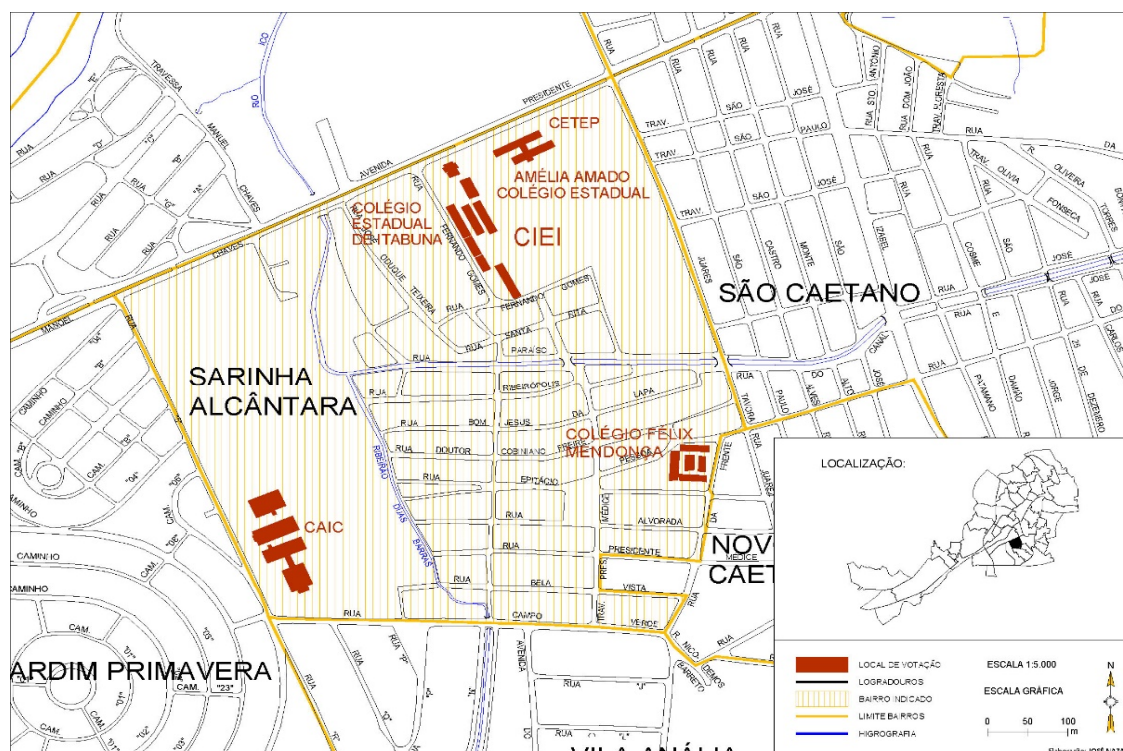
Eleitores aptos: 7.257 100,0%
Comparecimento: 5.378 74,1%
Abstenção: 1.879 25,9%

ZONA: 027

CAIC - CENTRO DE ATENÇÃO INTEGRAL À CRIANÇA E AO ADOLESCENTE

CAMINHO 6, URBIS II, S/N

Nº de Seções: 15



PREFEITO

Nº	CANDIDATO	VOTOS	% V.V.	% T.V.
55	AUGUSTO CASTRO	2.222	44,5%	41,3%
36	FERNANDO GOMES	767	15,4%	14,3%
22	CAPITÃO AZEVEDO	632	12,7%	11,8%
12	DR. MANGABEIRA	553	11,1%	10,3%
13	GERALDO SIMÕES	299	6,0%	5,6%
70	DR ISAAC NERY	291	5,8%	5,4%
15	CHARLIANE SOUSA	133	2,7%	2,5%
45	EDMILTON CARNEIRO	47	0,9%	0,9%
50	PROFESSOR MAX	41	0,8%	0,8%
80	PEDRO ELIODÓRIO	7	0,1%	0,1%
43	ALFREDO MELO	4	0,1%	0,1%
Votos Válidos (V.V.)		4.996	100%	
95	VOTOS BRANCOS	106		2,0%
96	VOTOS NULOS	276		5,1%
Total de Votos (T.V.)		5.378		100%

ELEIÇÕES 2020

Estado da Bahia
Município de Itabuna

BAIRRO:

SARINHA ALCÂNTARA

VEREADOR

Nº	CANDIDATO	VOTOS	% V.V.	% T.V.
23333	MARCELO SOUZA	361	7,0%	6,7%
22000	SIVALDO REIS	120	2,3%	2,2%
13013	MANOEL PORFIRIO	119	2,3%	2,2%
20190	SARGENTO LUCIANO COSTA	91	1,8%	1,7%
23789	GENDLEY NASCIMENTO - GEMA	89	1,7%	1,7%
15678	EDMILSON BUJÃO	82	1,6%	1,5%
17700	BABÁ CEARENSE	76	1,5%	1,4%
11111	ROBINHO	74	1,4%	1,4%
13444	DIEGO PITANGA	74	1,4%	1,4%
23000	RICARDO XAVIER	74	1,4%	1,4%
77321	MARCIO PELOCO	66	1,3%	1,2%
27999	MACIEL DO SARINHA	65	1,3%	1,2%
22456	GILSON DA OFICINA	58	1,1%	1,1%
77111	JASPION DO CATALIZADOR	56	1,1%	1,0%
22333	RONALDÃO	53	1,0%	1,0%
65789	WILMA	53	1,0%	1,0%
22135	PAULINHO DO INPS	51	1,0%	0,9%
36999	GERONIMO	50	1,0%	0,9%
20133	IRMÃO EVANDRO BISPO	48	0,9%	0,9%
33333	ROSILDO DO BANCO DE SANGUE	48	0,9%	0,9%
77234	PIÇARRA	46	0,9%	0,9%
10123	PASTOR FRANCISCO	45	0,9%	0,8%
17444	DEMIR	45	0,9%	0,8%
27000	ZÓI	44	0,9%	0,8%
55670	LUCIANA CASTRO	44	0,9%	0,8%
13456	RUBENCEU	41	0,8%	0,8%
27123	TALES BISPO	39	0,8%	0,7%
36777	IRMÃO VALDIR	39	0,8%	0,7%
55678	PROFESSORA SUSE MAYRE	39	0,8%	0,7%
27987	TIO CARLOS	37	0,7%	0,7%
36369	ISRAEL CARDOSO	37	0,7%	0,7%
77200	SOLON PINHEIRO	37	0,7%	0,7%
55444	ERASMO ÁVILA	36	0,7%	0,7%
23023	LÚCIA BRITO	35	0,7%	0,7%
40100	ADÃO LIMA	35	0,7%	0,7%
10000	THIAGO MATOS	34	0,7%	0,6%
11789	ROSIVALDO PINHEIRO	34	0,7%	0,6%
12333	GLEBÃO	33	0,6%	0,6%
33456	MARCELA GUERREIRA	33	0,6%	0,6%
13140	LANNS ALMEIDA	31	0,6%	0,6%
	OUTROS CANDIDATOS / LEGENDA	2.660	51,8%	49,5%
	Votos Válidos (V.V.)	5.132	100%	
95	VOTOS BRANCOS	97		1,8%
96	VOTOS NULOS	149		2,8%
	Total de Votos (T.V.)	5.378		100%

ELEIÇÕES 2020

Estado da Bahia
Município de Itabuna

BAIRRO:

SARINHA ALCÂNTARA

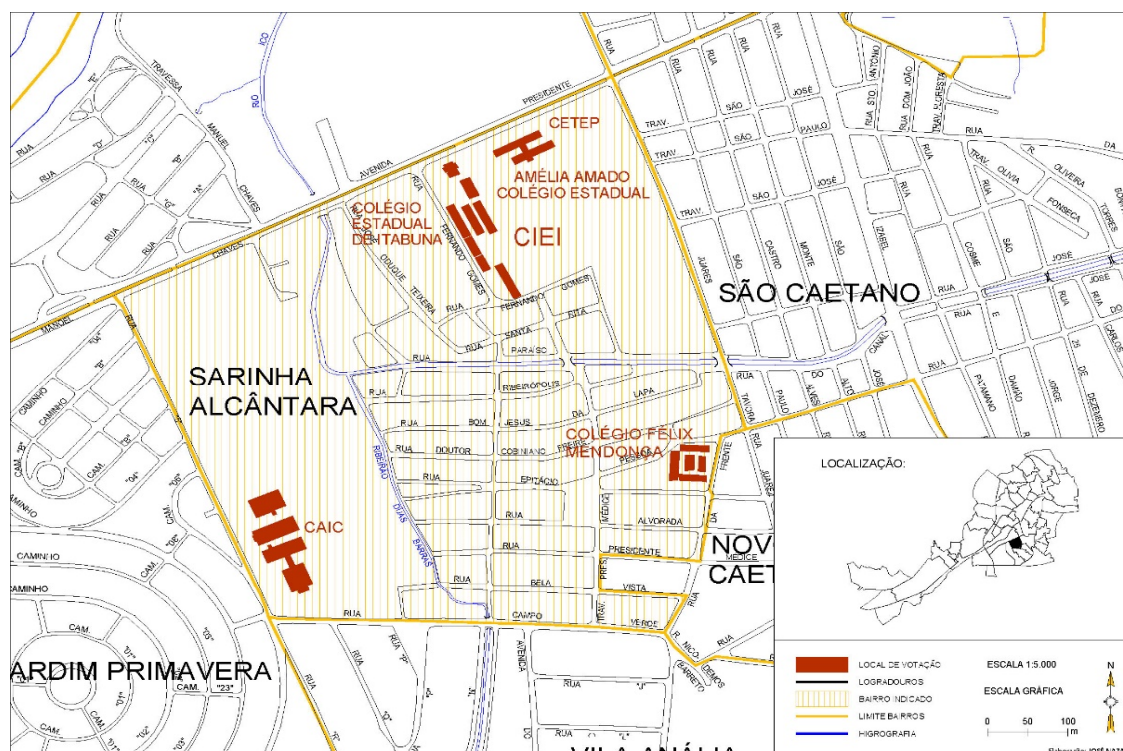
Eleitores aptos: **5.304** 100,0%
Comparecimento: **3.899** 73,5%
Abstenção: **1.405** 26,5%

ZONA: 027

CETEP - CENTRO TERRITORIAL DE EDUCAÇÃO PROFISSIONAL DO LITORAL SUL

AVENIDA MANOEL CHAVES, S/N

Nº de Seções: 11



PREFEITO

Nº	CANDIDATO	VOTOS	% V.V.	% T.V.
55	AUGUSTO CASTRO	1.423	39,0%	36,5%
22	CAPITÃO AZEVEDO	651	17,8%	16,7%
36	FERNANDO GOMES	587	16,1%	15,1%
12	DR. MANGABEIRA	365	10,0%	9,4%
70	DR ISAAC NERY	241	6,6%	6,2%
13	GERALDO SIMÕES	197	5,4%	5,1%
15	CHARLIANE SOUSA	128	3,5%	3,3%
45	EDMILTON CARNEIRO	27	0,7%	0,7%
50	PROFESSOR MAX	27	0,7%	0,7%
80	PEDRO ELIODÓRIO	5	0,1%	0,1%
43	ALFREDO MELO	1	0,0%	0,0%
Votos Válidos (V.V.)		3.652	100%	
95	VOTOS BRANCOS	81		2,1%
96	VOTOS NULOS	166		4,3%
Total de Votos (T.V.)		3.899		100%

ELEIÇÕES 2020

Estado da Bahia
Município de Itabuna

BAIRRO:

SARINHA ALCÂNTARA

VEREADOR

Nº	CANDIDATO	VOTOS	% V.V.	% T.V.
27000	ZÓI	159	4,3%	4,1%
22456	GILSON DA OFICINA	108	2,9%	2,8%
77234	PIÇARRA	107	2,9%	2,7%
22111	DIDIU	89	2,4%	2,3%
13013	MANOEL PORFIRIO	88	2,4%	2,3%
13444	DIEGO PITANGA	76	2,0%	1,9%
36999	GERONIMO	62	1,7%	1,6%
10123	PASTOR FRANCISCO	57	1,5%	1,5%
23333	MARCELO SOUZA	54	1,4%	1,4%
77321	MARCIO PELOCO	54	1,4%	1,4%
22000	SIVALDO REIS	52	1,4%	1,3%
23000	RICARDO XAVIER	47	1,3%	1,2%
65789	WILMA	41	1,1%	1,1%
22123	CHICO REIS	39	1,0%	1,0%
27123	TALES BISPO	38	1,0%	1,0%
70456	ELDON OREA	38	1,0%	1,0%
65777	EGNALDO FRANÇA	36	1,0%	0,9%
11123	GRINGO	35	0,9%	0,9%
22135	PAULINHO DO INPS	35	0,9%	0,9%
33222	PANCADINHA	35	0,9%	0,9%
55444	ERASMO ÁVILA	35	0,9%	0,9%
70321	KAIÁ DA SAÚDE	34	0,9%	0,9%
77200	SOLON PINHEIRO	34	0,9%	0,9%
55678	PROFESSORA SUSE MAYRE	32	0,9%	0,8%
70111	COSME DA ESCOLINHA	31	0,8%	0,8%
77444	BETO DOURADO	30	0,8%	0,8%
20190	SARGENTO LUCIANO COSTA	29	0,8%	0,7%
70171	RENÊ JOAQUIM	29	0,8%	0,7%
13140	LANNS ALMEIDA	28	0,7%	0,7%
77111	JASPION DO CATALIZADOR	28	0,7%	0,7%
77456	ABILIO PEREIRA	28	0,7%	0,7%
11111	ROBINHO	27	0,7%	0,7%
36900	PR ELIAS FERNANDES DA PROEVES	27	0,7%	0,7%
11555	KAL DA INCLUSÃO	26	0,7%	0,7%
17700	BABÁ CEARENSE	26	0,7%	0,7%
17333	SILAS REIS	25	0,7%	0,6%
19222	ALAN BORGES	25	0,7%	0,6%
77222	NINHO DA SAÚDE	25	0,7%	0,6%
55333	ANDRÉ DA LAN HOUSE	24	0,6%	0,6%
22333	RONALDÃO	23	0,6%	0,6%
	OUTROS CANDIDATOS / LEGENDA	1.922	51,4%	49,3%
	Votos Válidos (V.V.)	3.738	100%	
95	VOTOS BRANCOS	67		1,7%
96	VOTOS NULOS	94		2,4%
	Total de Votos (T.V.)	3.899		100%

ELEIÇÕES 2020

Estado da Bahia
Município de Itabuna

BAIRRO:

SARINHA ALCÂNTARA

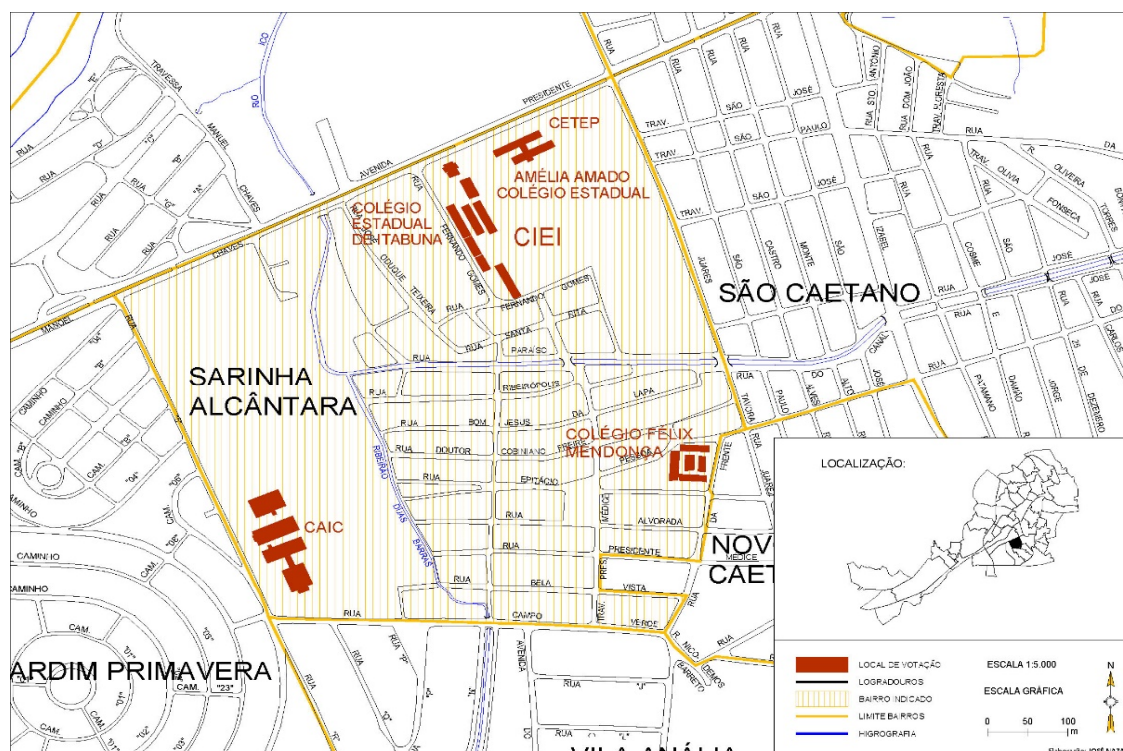
Eleitores aptos: **6.049** 100,0%
Comparecimento: **4.331** 71,6%
Abstenção: **1.718** 28,4%

ZONA: 027

COLÉGIO ESTADUAL DE ITABUNA

AVENIDA MANOEL CHAVES, S/N

Nº de Seções: 13



PREFEITO

Nº	CANDIDATO	VOTOS	% V.V.	% T.V.
55	AUGUSTO CASTRO	1.428	35,2%	33,0%
22	CAPITÃO AZEVEDO	956	23,6%	22,1%
36	FERNANDO GOMES	573	14,1%	13,2%
12	DR. MANGABEIRA	424	10,5%	9,8%
13	GERALDO SIMÕES	244	6,0%	5,6%
70	DR ISAAC NERY	226	5,6%	5,2%
15	CHARLIANE SOUSA	145	3,6%	3,3%
45	EDMILTON CARNEIRO	31	0,8%	0,7%
50	PROFESSOR MAX	22	0,5%	0,5%
43	ALFREDO MELO	3	0,1%	0,1%
80	PEDRO ELIODÓRIO	3	0,1%	0,1%
Votos Válidos (V.V.)		4.055	100%	
95	VOTOS BRANCOS	80		1,8%
96	VOTOS NULOS	196		4,5%
Total de Votos (T.V.)		4.331		100%

ELEIÇÕES 2020

Estado da Bahia
Município de Itabuna

BAIRRO:

SARINHA ALCÂNTARA

VEREADOR

Nº	CANDIDATO	VOTOS	% V.V.	% T.V.
77234	PIÇARRA	178	4,3%	4,1%
22111	DIDIU	129	3,1%	3,0%
22456	GILSON DA OFICINA	124	3,0%	2,9%
27000	ZÓI	108	2,6%	2,5%
13013	MANOEL PORFIRIO	81	2,0%	1,9%
36999	GERONIMO	74	1,8%	1,7%
10123	PASTOR FRANCISCO	72	1,7%	1,7%
13444	DIEGO PITANGA	71	1,7%	1,6%
77111	JASPION DO CATALIZADOR	63	1,5%	1,5%
22000	SIVALDO REIS	60	1,5%	1,4%
77321	MARCIO PELOCO	55	1,3%	1,3%
70456	ELDON OREA	47	1,1%	1,1%
22123	CHICO REIS	46	1,1%	1,1%
70111	COSME DA ESCOLINHA	45	1,1%	1,0%
70777	REGI DA POLPA	43	1,0%	1,0%
23333	MARCELO SOUZA	42	1,0%	1,0%
11123	GRINGO	41	1,0%	0,9%
55444	ERASMO ÁVILA	37	0,9%	0,9%
33222	PANCADINHA	36	0,9%	0,8%
40100	ADÃO LIMA	36	0,9%	0,8%
13140	LANNS ALMEIDA	35	0,8%	0,8%
22345	ASSUNÇÃO DA MAP	34	0,8%	0,8%
23000	RICARDO XAVIER	34	0,8%	0,8%
77777	DR GEGÉU FILHO	33	0,8%	0,8%
65777	EGNALDO FRANÇA	31	0,8%	0,7%
70321	KAIÁ DA SAÚDE	31	0,8%	0,7%
22135	PAULINHO DO INPS	30	0,7%	0,7%
77666	RUY MACHADO	30	0,7%	0,7%
11555	KAL DA INCLUSÃO	29	0,7%	0,7%
17700	BABÁ CEARENSE	29	0,7%	0,7%
70171	RENÊ JOAQUIM	29	0,7%	0,7%
40140	MISTER CUCA	28	0,7%	0,6%
55333	ANDRÉ DA LAN HOUSE	28	0,7%	0,6%
70000	PATRICK	28	0,7%	0,6%
77200	SOLON PINHEIRO	28	0,7%	0,6%
11111	ROBINHO	27	0,7%	0,6%
22333	RONALDÃO	27	0,7%	0,6%
65789	WILMA	27	0,7%	0,6%
20190	SARGENTO LUCIANO COSTA	26	0,6%	0,6%
55500	SANDERSON GIRARDI	26	0,6%	0,6%
	OUTROS CANDIDATOS / LEGENDA	2.152	52,1%	49,7%
	Votos Válidos (V.V.)	4.130	100%	
95	VOTOS BRANCOS	69		1,6%
96	VOTOS NULOS	132		3,0%
	Total de Votos (T.V.)	4.331		100%

ELEIÇÕES 2020

Estado da Bahia
Município de Itabuna

BAIRRO:

SARINHA ALCÂNTARA

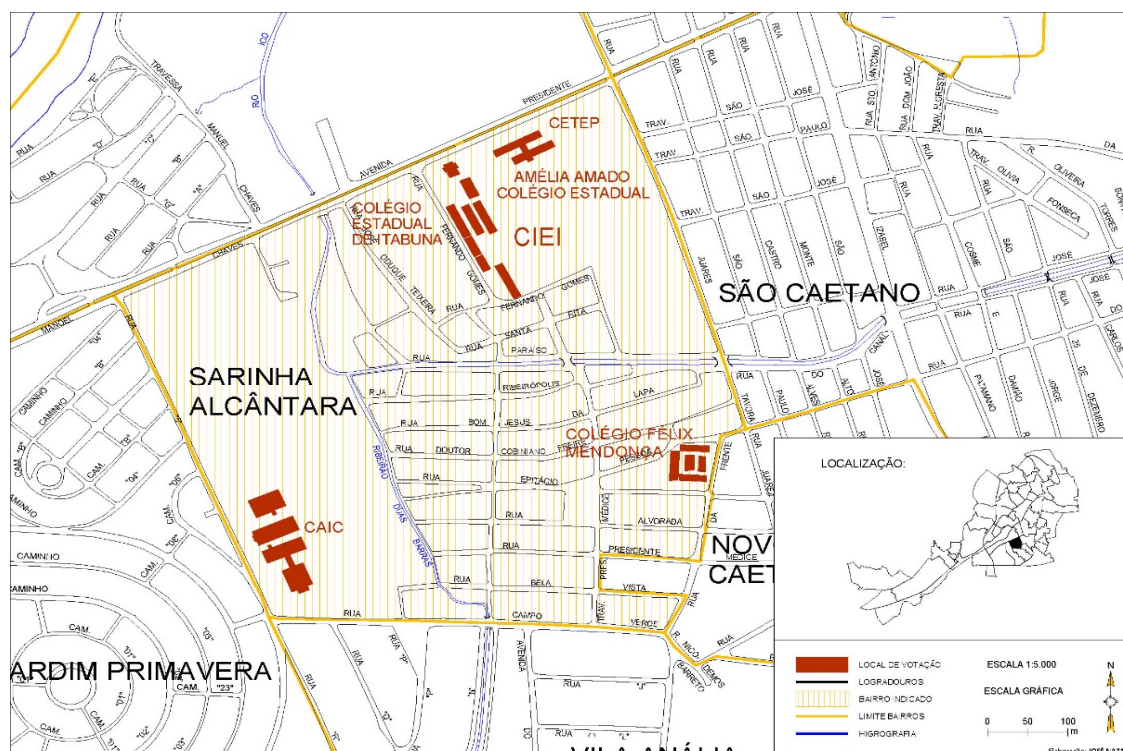
Eleitores aptos: 5.554 100,0%
Comparecimento: 4.043 72,8%
Abstenção: 1.511 27,2%

ZONA: 027

COLÉGIO ESTADUAL DONA AMÉLIA AMADO

AVENIDA MANOEL CHAVES, S/N

Nº de Seções: 12



PREFEITO

Nº	CANDIDATO	VOTOS	% V.V.	% T.V.
55	AUGUSTO CASTRO	1.521	40,1%	37,6%
22	CAPITÃO AZEVEDO	714	18,8%	17,7%
36	FERNANDO GOMES	590	15,5%	14,6%
12	DR. MANGABEIRA	358	9,4%	8,9%
70	DR ISAAC NERY	242	6,4%	6,0%
13	GERALDO SIMÕES	195	5,1%	4,8%
15	CHARLIANE SOUSA	120	3,2%	3,0%
45	EDMILTON CARNEIRO	27	0,7%	0,7%
50	PROFESSOR MAX	25	0,7%	0,6%
43	ALFREDO MELO	3	0,1%	0,1%
80	PEDRO ELIODÓRIO	2	0,1%	0,0%
Votos Válidos (V.V.)		3.797	100%	
95	VOTOS BRANCOS	65		1,6%
96	VOTOS NULOS	181		4,5%
Total de Votos (T.V.)		4.043		100%

ELEIÇÕES 2020

Estado da Bahia
Município de Itabuna

BAIRRO:

SARINHA ALCÂNTARA

VEREADOR

Nº	CANDIDATO	VOTOS	% V.V.	% T.V.
27000	ZÓI	151	3,9%	3,7%
77234	PIÇARRA	124	3,2%	3,1%
22111	DIDIU	110	2,8%	2,7%
22456	GILSON DA OFICINA	103	2,7%	2,5%
13444	DIEGO PITANGA	89	2,3%	2,2%
13013	MANOEL PORFIRIO	88	2,3%	2,2%
36999	GERONIMO	70	1,8%	1,7%
77321	MARCIO PELOCO	65	1,7%	1,6%
22123	CHICO REIS	61	1,6%	1,5%
22000	SIVALDO REIS	60	1,6%	1,5%
23333	MARCELO SOUZA	58	1,5%	1,4%
10123	PASTOR FRANCISCO	49	1,3%	1,2%
65777	EGNALDO FRANÇA	48	1,2%	1,2%
70456	ELDON OREA	47	1,2%	1,2%
27123	TALES BISPO	43	1,1%	1,1%
23000	RICARDO XAVIER	40	1,0%	1,0%
77666	RUY MACHADO	38	1,0%	0,9%
33222	PANCADINHA	36	0,9%	0,9%
17700	BABÁ CEARENSE	35	0,9%	0,9%
11123	GRINGO	34	0,9%	0,8%
36300	DEL GALLY	34	0,9%	0,8%
11111	ROBINHO	32	0,8%	0,8%
70000	PATRICK	32	0,8%	0,8%
70111	COSME DA ESCOLINHA	32	0,8%	0,8%
22135	PAULINHO DO INPS	30	0,8%	0,7%
22333	RONALDÃO	30	0,8%	0,7%
36369	ISRAEL CARDOSO	30	0,8%	0,7%
55333	ANDRÉ DA LAN HOUSE	29	0,7%	0,7%
55444	ERASMO ÁVILA	29	0,7%	0,7%
13000	TAUÃ	28	0,7%	0,7%
22345	ASSUNÇÃO DA MAP	28	0,7%	0,7%
55678	PROFESSORA SUSE MAYRE	28	0,7%	0,7%
77200	SOLON PINHEIRO	28	0,7%	0,7%
77444	BETO DOURADO	28	0,7%	0,7%
55500	SANDERSON GIRARDI	27	0,7%	0,7%
11555	KAL DA INCLUSÃO	26	0,7%	0,6%
10777	MILTON GRAMACHO	25	0,6%	0,6%
70171	RENÊ JOAQUIM	25	0,6%	0,6%
27192	LUIZ JUNIOR DA SAÚDE	24	0,6%	0,6%
65789	WILMA	23	0,6%	0,6%
	OUTROS CANDIDATOS / LEGENDA	1.953	50,5%	48,3%
	Votos Válidos (V.V.)	3.870	100%	
95	VOTOS BRANCOS	76		1,9%
96	VOTOS NULOS	97		2,4%
	Total de Votos (T.V.)	4.043		100%

ELEIÇÕES 2020

Estado da Bahia
Município de Itabuna

BAIRRO:

SARINHA ALCÂNTARA

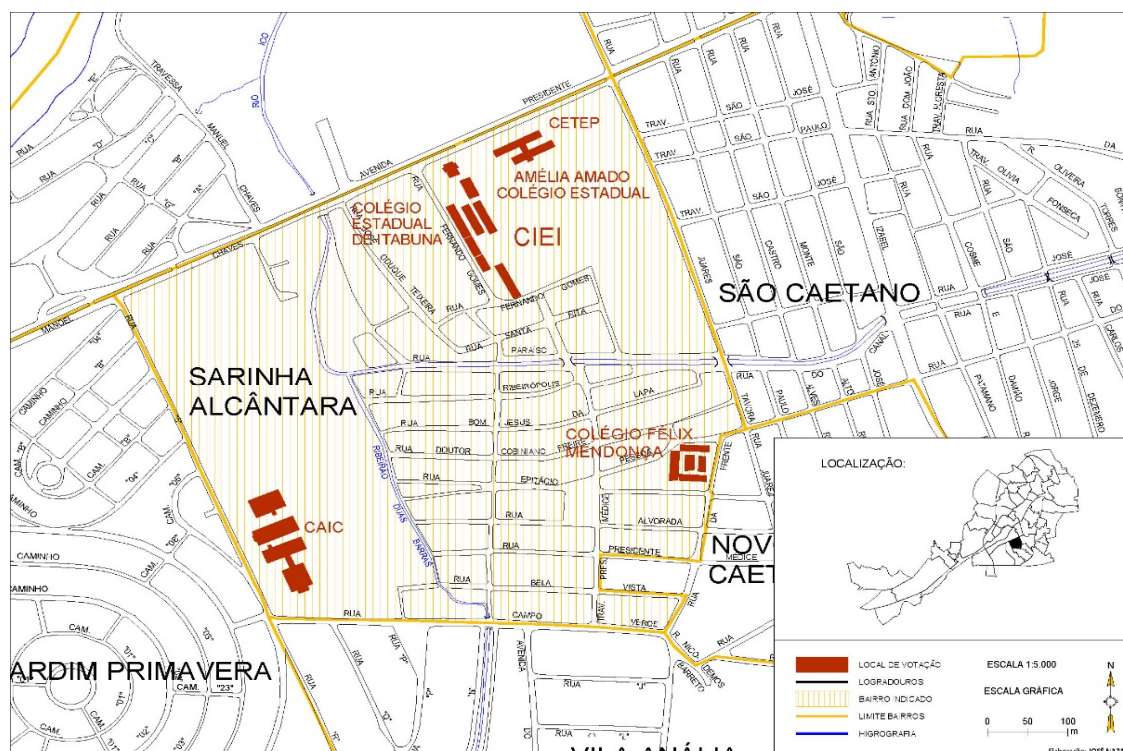
Eleitores aptos: **5.341** **100,0%**
Comparecimento: **3.999** **74,9%**
Abstenção: **1.342** **25,1%**

ZONA: 027

COLÉGIO ESTADUAL FÉLIX MENDONÇA

RUA DA FRENTE, S/N

Nº de Seções: 11



PREFEITO

Nº	CANDIDATO	VOTOS	% V.V.	% T.V.
55	AUGUSTO CASTRO	1.548	41,7%	38,7%
22	CAPITÃO AZEVEDO	661	17,8%	16,5%
36	FERNANDO GOMES	546	14,7%	13,7%
12	DR. MANGABEIRA	311	8,4%	7,8%
70	DR ISAAC NERY	246	6,6%	6,2%
13	GERALDO SIMÕES	184	5,0%	4,6%
15	CHARLIANE SOUSA	138	3,7%	3,5%
45	EDMILTON CARNEIRO	33	0,9%	0,8%
50	PROFESSOR MAX	31	0,8%	0,8%
80	PEDRO ELIODÓRIO	7	0,2%	0,2%
43	ALFREDO MELO	4	0,1%	0,1%
Votos Válidos (V.V.)		3.709	100%	
95	VOTOS BRANCOS	93		2,3%
96	VOTOS NULOS	197		4,9%
Total de Votos (T.V.)		3.999		100%

ELEIÇÕES 2020

BAIRRO:

Estado da Bahia
Município de Itabuna

SARINHA ALCÂNTARA

VEREADOR

Nº	CANDIDATO	VOTOS	% V.V.	% T.V.
77234	PIÇARRA	158	4,2%	4,0%
13013	MANOEL PORFIRIO	155	4,1%	3,9%
13444	DIEGO PITANGA	75	2,0%	1,9%
22456	GILSON DA OFICINA	75	2,0%	1,9%
27123	TALES BISPO	73	1,9%	1,8%
77111	JASPION DO CATALIZADOR	73	1,9%	1,8%
36999	GERONIMO	71	1,9%	1,8%
10123	PASTOR FRANCISCO	67	1,8%	1,7%
77321	MARCIO PELOCO	63	1,7%	1,6%
22111	DIDIU	58	1,5%	1,5%
23333	MARCELO SOUZA	55	1,4%	1,4%
22000	SIVALDO REIS	47	1,2%	1,2%
77666	RUY MACHADO	47	1,2%	1,2%
23000	RICARDO XAVIER	46	1,2%	1,2%
70000	PATRICK	44	1,2%	1,1%
20190	SARGENTO LUCIANO COSTA	43	1,1%	1,1%
27999	MACIEL DO SARINHA	41	1,1%	1,0%
40140	MISTER CUCA	39	1,0%	1,0%
70111	COSME DA ESCOLINHA	38	1,0%	1,0%
27000	ZÓI	36	0,9%	0,9%
22123	CHICO REIS	34	0,9%	0,9%
22135	PAULINHO DO INPS	34	0,9%	0,9%
36900	PR ELIAS FERNANDES DA PROEVES	32	0,8%	0,8%
70777	REGI DA POLPA	31	0,8%	0,8%
15007	MOISES MALDOVICK	30	0,8%	0,8%
22333	RONALDÃO	30	0,8%	0,8%
77200	SOLON PINHEIRO	30	0,8%	0,8%
77444	BETO DOURADO	30	0,8%	0,8%
55500	SANDERSON GIRARDI	29	0,8%	0,7%
55444	ERASMO ÁVILA	28	0,7%	0,7%
65777	EGNALDO FRANÇA	28	0,7%	0,7%
10890	JOILSON ROSA	27	0,7%	0,7%
17700	BABÁ CEARENSE	27	0,7%	0,7%
27987	TIO CARLOS	27	0,7%	0,7%
55670	LUCIANA CASTRO	27	0,7%	0,7%
17333	SILAS REIS	26	0,7%	0,7%
65478	ROBERTO LIMA	26	0,7%	0,7%
11123	GRINGO	25	0,7%	0,6%
27192	LUIZ JUNIOR DA SAÚDE	25	0,7%	0,6%
36666	MARIA REZADEIRA	25	0,7%	0,6%
	OUTROS CANDIDATOS / LEGENDA	1.924	50,6%	48,1%
	Votos Válidos (V.V.)	3.799	100%	
95	VOTOS BRANCOS	77		1,9%
96	VOTOS NULOS	123		3,1%
	Total de Votos (T.V.)	3.999		100%

ELEIÇÕES 2020

Estado da Bahia
Município de Itabuna

BAIRRO:

URBIS IV

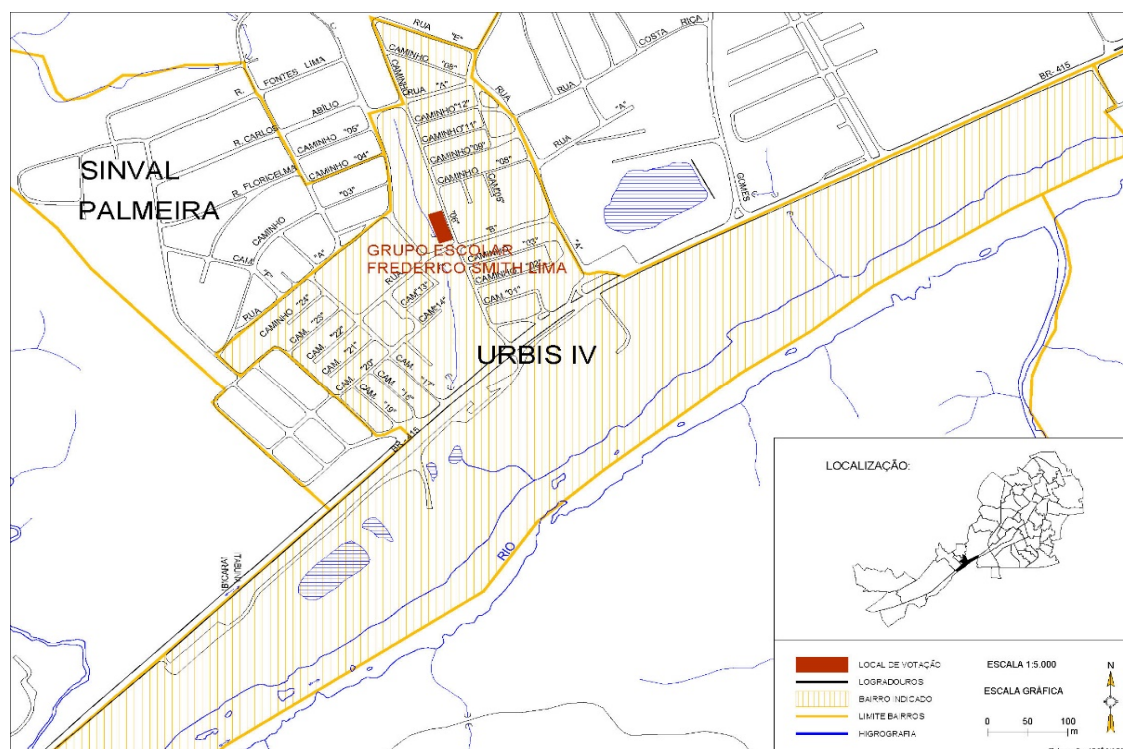
Eleitores aptos: **1.989** **100,0%**
Comparecimento: **1.562** **78,5%**
Abstenção: **427** **21,5%**

ZONA: 027

GRUPO ESCOLAR FREDERICO SMITH LIMA

RUA B, 39

Nº de Seções: 04



PREFEITO

Nº	CANDIDATO	VOTOS	% V.V.	% T.V.
55	AUGUSTO CASTRO	600	42,5%	38,4%
22	CAPITÃO AZEVEDO	270	19,1%	17,3%
36	FERNANDO GOMES	152	10,8%	9,7%
13	GERALDO SIMÕES	125	8,9%	8,0%
70	DR ISAAC NERY	106	7,5%	6,8%
12	DR. MANGABEIRA	101	7,2%	6,5%
15	CHARLIANE SOUSA	39	2,8%	2,5%
50	PROFESSOR MAX	10	0,7%	0,6%
43	ALFREDO MELO	5	0,4%	0,3%
45	EDMILTON CARNEIRO	3	0,2%	0,2%
80	PEDRO ELIODÓRIO	0	0,0%	0,0%
Votos Válidos (V.V.)		1.411	100%	
95	VOTOS BRANCOS	47		3,0%
96	VOTOS NULOS	104		6,7%
Total de Votos (T.V.)		1.562		100%

ELEIÇÕES 2020

Estado da Bahia
Município de Itabuna

BAIRRO:
URBIS IV

VEREADOR

Nº	CANDIDATO	VOTOS	% V.V.	% T.V.
17222	DANILO DA NOVA ITABUNA	96	6,5%	6,1%
19444	LIMA FOTOGRAFO	87	5,9%	5,6%
10333	HENRIQUE DO BAR	54	3,7%	3,5%
27444	MIRANDA	53	3,6%	3,4%
13444	DIEGO PITANGA	43	2,9%	2,8%
36999	GERONIMO	36	2,4%	2,3%
12777	PR. EVERALDO	31	2,1%	2,0%
27345	CHICÃO	31	2,1%	2,0%
10456	DENILTON SANTOS	29	2,0%	1,9%
77122	SUELENE DO JORGE AMADO	27	1,8%	1,7%
36666	MARIA REZADEIRA	26	1,8%	1,7%
33789	JAILTON DO RAIOS X	25	1,7%	1,6%
13456	RUBENCEU	23	1,6%	1,5%
10123	PASTOR FRANCISCO	20	1,4%	1,3%
77200	SOLON PINHEIRO	20	1,4%	1,3%
11444	NEM BAHIA	19	1,3%	1,2%
36300	DEL GALLY	19	1,3%	1,2%
70456	ELDON OREA	17	1,2%	1,1%
70321	KAIÁ DA SAÚDE	16	1,1%	1,0%
11111	ROBINHO	15	1,0%	1,0%
55444	ERASMO ÁVILA	15	1,0%	1,0%
33333	ROSILDO DO BANCO DE SANGUE	14	0,9%	0,9%
65321	THIAGO MENDONÇA	14	0,9%	0,9%
36234	NEL DO BAR	13	0,9%	0,8%
36369	ISRAEL CARDOSO	13	0,9%	0,8%
55055	ROBERTO JOSÉ	13	0,9%	0,8%
65222	PULE	12	0,8%	0,8%
22000	SIVALDO REIS	10	0,7%	0,6%
33222	PANCADINHA	10	0,7%	0,6%
40100	ADÃO LIMA	10	0,7%	0,6%
10777	MILTON GRAMACHO	9	0,6%	0,6%
13013	MANOEL PORFIRIO	9	0,6%	0,6%
17888	CLOVIS DA MANGABINHA	9	0,6%	0,6%
20190	SARGENTO LUCIANO COSTA	9	0,6%	0,6%
23333	MARCELO SOUZA	9	0,6%	0,6%
40020	ANTONIO FARIAS	9	0,6%	0,6%
77444	BETO DOURADO	9	0,6%	0,6%
36789	WILMARA MONTE	8	0,5%	0,5%
65478	ROBERTO LIMA	8	0,5%	0,5%
65622	PRATES DOS OPERÁRIOS	8	0,5%	0,5%
	OUTROS CANDIDATOS / LEGENDA	576	39,1%	36,9%
	Votos Válidos (V.V.)	1.474	100%	
95	VOTOS BRANCOS	39		2,5%
96	VOTOS NULOS	49		3,1%
	Total de Votos (T.V.)	1.562		100%

ELEIÇÕES 2020

Estado da Bahia
Município de Itabuna

POVOADO:

VILA DE ITAMARACÁ

Eleitores aptos: 358 100,0%
Comparecimento: 286 79,9%
Abstenção: 72 20,1%

ZONA: 027

ESCOLA MUNICIPAL MARIETA CARVALHO

Vila de Itamaracá

Nº de Seções: 01



PREFEITO

Nº	CANDIDATO	VOTOS	% V.V.	% T.V.
36	FERNANDO GOMES	120	46,2%	42,0%
55	AUGUSTO CASTRO	94	36,2%	32,9%
12	DR. MANGABEIRA	19	7,3%	6,6%
22	CAPITÃO AZEVEDO	14	5,4%	4,9%
13	GERALDO SIMÕES	12	4,6%	4,2%
45	EDMILTON CARNEIRO	1	0,4%	0,3%
15	CHARLIANE SOUSA	0	0,0%	0,0%
43	ALFREDO MELO	0	0,0%	0,0%
50	PROFESSOR MAX	0	0,0%	0,0%
70	DR ISAAC NERY	0	0,0%	0,0%
80	PEDRO ELIODÓRIO	0	0,0%	0,0%
Votos Válidos (V.V.)		260	100%	
95	VOTOS BRANCOS	8		2,8%
96	VOTOS NULOS	18		6,3%
Total de Votos (T.V.)		286		100%

ELEIÇÕES 2020

BAIRRO:

Estado da Bahia
Município de Itabuna

VILA DE ITAMARACÁ

VEREADOR

Nº	CANDIDATO	VOTOS	% V.V.	% T.V.
77456	ABILIO PEREIRA	60	21,7%	21,0%
77666	RUY MACHADO	26	9,4%	9,1%
36666	MARIA REZADEIRA	18	6,5%	6,3%
19333	RAEL DO AIMPIM	9	3,3%	3,1%
40999	SERGIO DA SAÚDE	9	3,3%	3,1%
17888	CLOVIS DA MANGABINHA	8	2,9%	2,8%
27123	TALES BISPO	7	2,5%	2,4%
65222	PULE	7	2,5%	2,4%
36999	GERONIMO	6	2,2%	2,1%
55555	FRANCISCO	6	2,2%	2,1%
13000	TAUÃ	5	1,8%	1,7%
13456	RUBENCEU	5	1,8%	1,7%
20221	LUI PACHECO	5	1,8%	1,7%
36789	WILMARA MONTE	5	1,8%	1,7%
12044	FRANKVALDO LIMA	4	1,4%	1,4%
13140	LANNS ALMEIDA	4	1,4%	1,4%
15015	FELIPE WATANABE	4	1,4%	1,4%
65321	THIAGO MENDONÇA	4	1,4%	1,4%
10777	MILTON GRAMACHO	3	1,1%	1,0%
12369	PROF.. ADRIANA OLIVEIRA	3	1,1%	1,0%
13013	MANOEL PORFIRIO	3	1,1%	1,0%
33555	DENY CALDAS	3	1,1%	1,0%
40100	ADÃO LIMA	3	1,1%	1,0%
55266	TAMILLY RIBEIRO	3	1,1%	1,0%
11111	ROBINHO	2	0,7%	0,7%
13444	DIEGO PITANGA	2	0,7%	0,7%
17333	SILAS REIS	2	0,7%	0,7%
22333	RONALDÃO	2	0,7%	0,7%
27000	ZÓI	2	0,7%	0,7%
45222	RAFLE SALUME	2	0,7%	0,7%
77321	MARCIO PELOCO	2	0,7%	0,7%
11222	ADRYELLE COSTA	1	0,4%	0,3%
11999	PAULO PRETO	1	0,4%	0,3%
22135	PAULINHO DO INPS	1	0,4%	0,3%
36100	SILAS DA SAÚDE	1	0,4%	0,3%
36123	ALEX DA OFICINA	1	0,4%	0,3%
36888	PRESBITERO HÉLIO	1	0,4%	0,3%
36900	PR ELIAS FERNANDES DA PROEVES	1	0,4%	0,3%
65789	WILMA	1	0,4%	0,3%
77200	SOLON PINHEIRO	1	0,4%	0,3%
	OUTROS CANDIDATOS / LEGENDA	43	15,6%	15,0%
	Votos Válidos (V.V.)	276	100%	
95	VOTOS BRANCOS	2		0,7%
96	VOTOS NULOS	8		2,8%
	Total de Votos (T.V.)	286		100%

ELEIÇÕES 2020

Estado da Bahia
Município de Itabuna

BAIRRO:

ALTO MARON

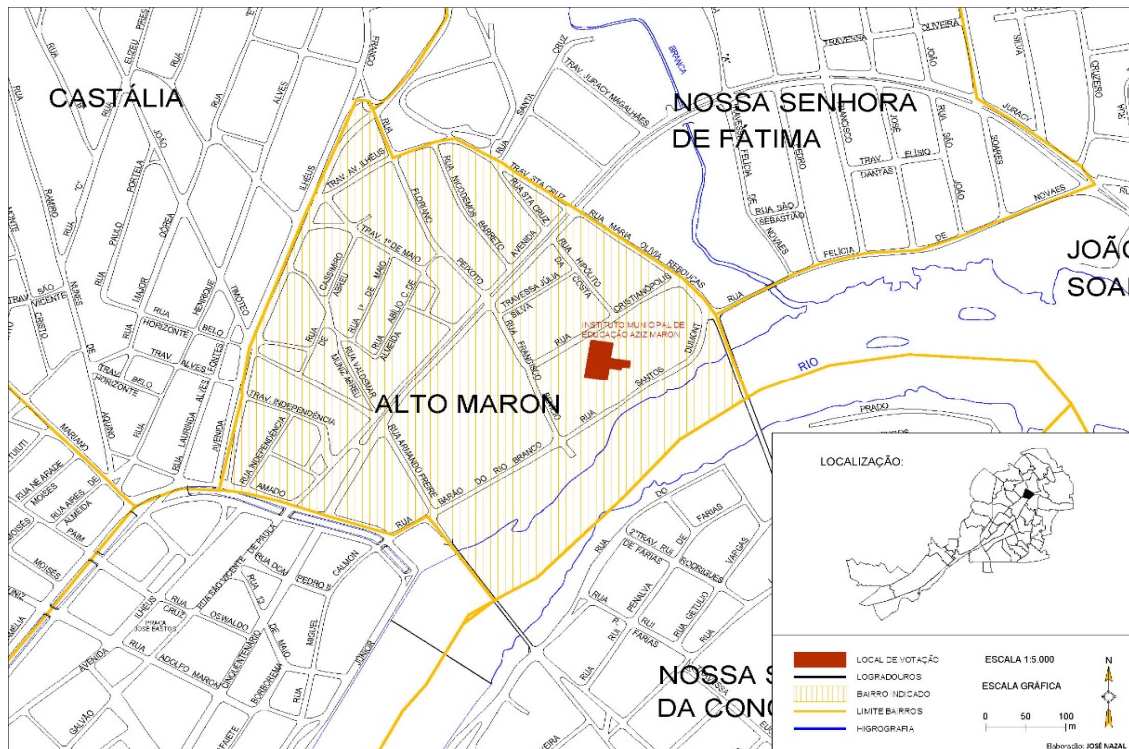
Eleitores aptos: **3.782** 100,0%
Comparecimento: **2.456** 64,9%
Abstenção: **1.326** 35,1%

ZONA: 028

INSTITUTO MUNICIPAL DE EDUCAÇÃO AZIZ MARON - IMEAM

TRAVESSA FRANCISCO BENÍCIO, SN

Nº de Seções: 08



PREFEITO

Nº	CANDIDATO	VOTOS	% V.V.	% T.V.
55	AUGUSTO CASTRO	758	32,9%	30,9%
36	FERNANDO GOMES	394	17,1%	16,0%
12	DR. MANGABEIRA	361	15,7%	14,7%
22	CAPITÃO AZEVEDO	349	15,2%	14,2%
70	DR ISAAC NERY	184	8,0%	7,5%
13	GERALDO SIMÕES	128	5,6%	5,2%
15	CHARLIANE SOUSA	68	3,0%	2,8%
45	EDMILTON CARNEIRO	30	1,3%	1,2%
50	PROFESSOR MAX	15	0,7%	0,6%
43	ALFREDO MELO	11	0,5%	0,4%
80	PEDRO ELIODÓRIO	4	0,2%	0,2%
Votos Válidos (V.V.)		2.302	100%	
95	VOTOS BRANCOS	54		2,2%
96	VOTOS NULOS	100		4,1%
Total de Votos (T.V.)		2.456		100%

ELEIÇÕES 2020

Estado da Bahia
Município de Itabuna

BAIRRO:

ALTO MARON

VEREADOR

Nº	CANDIDATO	VOTOS	% V.V.	% T.V.
33777	COSME RESOLVE	77	3,3%	3,1%
17567	PINGO DO SÃO ROQUE	65	2,8%	2,6%
65611	PAULINHO DO BANCO	40	1,7%	1,6%
22000	SIVALDO REIS	35	1,5%	1,4%
36369	ISRAEL CARDOSO	34	1,4%	1,4%
77456	ABILIO PEREIRA	33	1,4%	1,3%
22333	RONALDÃO	32	1,4%	1,3%
40100	ADÃO LIMA	32	1,4%	1,3%
33000	JÚNIOR DO TRATOR	29	1,2%	1,2%
11789	ROSIVALDO PINHEIRO	27	1,1%	1,1%
17700	BABÁ CEARENSE	27	1,1%	1,1%
40888	ROBSON RIGAUD	27	1,1%	1,1%
33111	MARCOS MAGAREF	26	1,1%	1,1%
17000	RICARDINHO DA CONLAR	25	1,1%	1,0%
40999	SERGIO DA SAÚDE	25	1,1%	1,0%
10890	JOILSON ROSA	24	1,0%	1,0%
12333	GLEBÃO	23	1,0%	0,9%
17789	FLAVIO DA TAFRIO	23	1,0%	0,9%
55055	ROBERTO JOSÉ	23	1,0%	0,9%
20190	SARGENTO LUCIANO COSTA	22	0,9%	0,9%
22253	EDINHO DA MALA	22	0,9%	0,9%
23000	RICARDO XAVIER	22	0,9%	0,9%
45222	RAFLE SALUME	22	0,9%	0,9%
13013	MANOEL PORFIRIO	21	0,9%	0,9%
13222	PROFESSORA IVONE	21	0,9%	0,9%
33133	BIGÚ FI DE DEUS	21	0,9%	0,9%
36123	ALEX DA OFICINA	19	0,8%	0,8%
77200	SOLON PINHEIRO	19	0,8%	0,8%
10123	PASTOR FRANCISCO	18	0,8%	0,7%
12344	NITA DO QUILO	18	0,8%	0,7%
13444	DIEGO PITANGA	18	0,8%	0,7%
19111	MARCIO DO C. COMERCIAL	18	0,8%	0,7%
36300	DEL GALLY	18	0,8%	0,7%
13000	TAUÃ	17	0,7%	0,7%
13456	RUBENCEU	17	0,7%	0,7%
77444	BETO DOURADO	17	0,7%	0,7%
12000	DANDO LEONE	16	0,7%	0,7%
12777	PR. EVERALDO	16	0,7%	0,7%
36666	MARIA REZADEIRA	16	0,7%	0,7%
36789	WILMARA MONTE	16	0,7%	0,7%
	OUTROS CANDIDATOS / LEGENDA	1.336	56,7%	54,4%
	Votos Válidos (V.V.)	2.357	100%	
95	VOTOS BRANCOS	47		1,9%
96	VOTOS NULOS	52		2,1%
	Total de Votos (T.V.)	2.456		100%

ELEIÇÕES 2020

Estado da Bahia
Município de Itabuna

BAIRRO:

CALIFÓRNIA

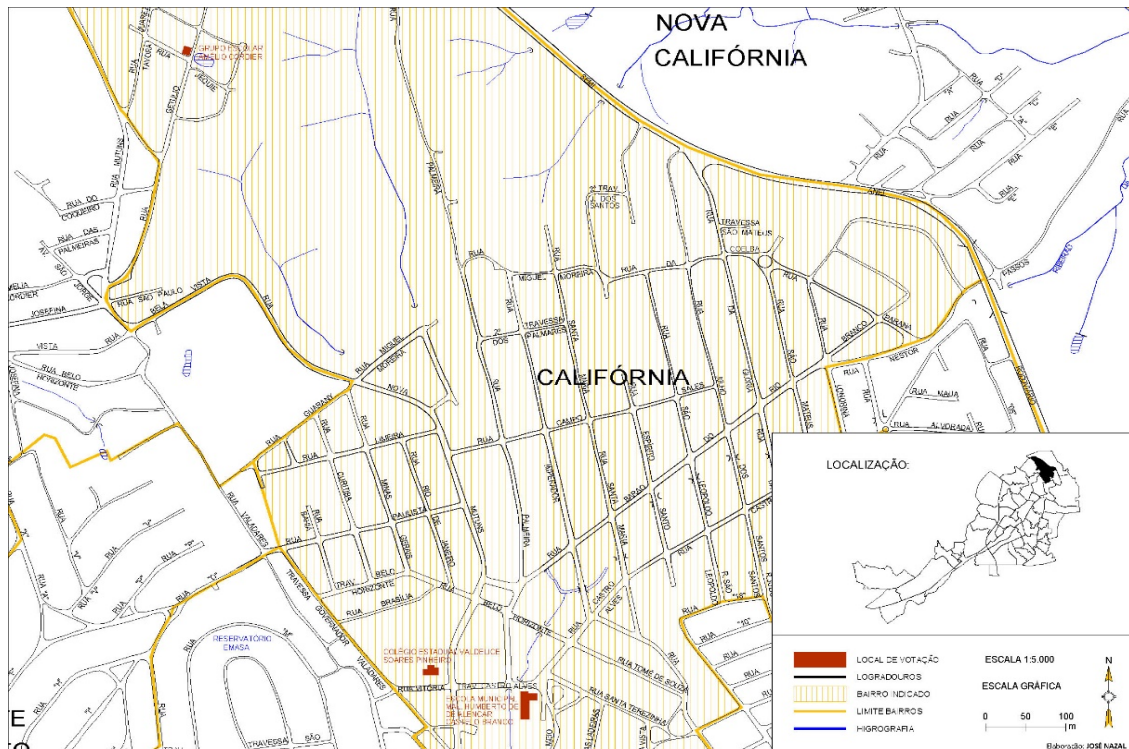
Eleitores aptos: **7.109** **100,0%**
Comparecimento: **5.367** **75,5%**
Abstenção: **1.742** **24,5%**

ZONA: 028

COLÉGIO ESTADUAL VALDELICE SOARES PINHEIRO

RUA SANTA RITA, S/N

Nº de Seções: 15



PREFEITO

Nº	CANDIDATO	VOTOS	% V.V.	% T.V.
55	AUGUSTO CASTRO	2.266	45,5%	42,2%
22	CAPITÃO AZEVEDO	827	16,6%	15,4%
36	FERNANDO GOMES	570	11,4%	10,6%
12	DR. MANGABEIRA	424	8,5%	7,9%
70	DR ISAAC NERY	397	8,0%	7,4%
13	GERALDO SIMÕES	234	4,7%	4,4%
15	CHARLIANE SOUSA	171	3,4%	3,2%
50	PROFESSOR MAX	43	0,9%	0,8%
80	PEDRO ELIODÓRIO	27	0,5%	0,5%
45	EDMILTON CARNEIRO	24	0,5%	0,4%
43	ALFREDO MELO	0	0,0%	0,0%
Votos Válidos (V.V.)		4.983	100%	
95	VOTOS BRANCOS	118		2,2%
96	VOTOS NULOS	266		5,0%
Total de Votos (T.V.)		5.367		100%

ELEIÇÕES 2020

Estado da Bahia
Município de Itabuna

BAIRRO:
CALIFÓRNIA

VEREADOR

Nº	CANDIDATO	VOTOS	% V.V.	% T.V.
33777	COSME RESOLVE	146	2,9%	2,7%
19999	OSNILTON SALES CABEÇA	145	2,8%	2,7%
33000	JÚNIOR DO TRATOR	132	2,6%	2,5%
36123	ALEX DA OFICINA	123	2,4%	2,3%
33123	MATU COSTA	121	2,4%	2,3%
33330	SANDRO DA NOVA	101	2,0%	1,9%
12000	DANDO LEONE	100	2,0%	1,9%
40999	SERGIO DA SAÚDE	100	2,0%	1,9%
13456	RUBENCEU	99	1,9%	1,8%
77444	BETO DOURADO	87	1,7%	1,6%
11789	ROSIVALDO PINHEIRO	71	1,4%	1,3%
12555	BIG DO CISO	68	1,3%	1,3%
22000	SIVALDO REIS	67	1,3%	1,2%
33133	BIGÚ FI DE DEUS	66	1,3%	1,2%
10123	PASTOR FRANCISCO	59	1,2%	1,1%
55055	ROBERTO JOSÉ	55	1,1%	1,0%
17700	BABÁ CEARENSE	52	1,0%	1,0%
40888	ROBSON RIGAUD	52	1,0%	1,0%
13444	DIEGO PITANGA	51	1,0%	1,0%
13013	MANOEL PORFIRIO	50	1,0%	0,9%
55444	ERASMO ÁVILA	50	1,0%	0,9%
27321	JAY SANTANA	48	0,9%	0,9%
40040	GALEGO DA PIPOCA	47	0,9%	0,9%
22253	EDINHO DA MALA	46	0,9%	0,9%
77321	MARCIO PELOCO	45	0,9%	0,8%
22333	RONALDÃO	44	0,9%	0,8%
22345	ASSUNÇÃO DA MAP	43	0,8%	0,8%
36111	MISSIONÁRIO JONATHAN	43	0,8%	0,8%
77022	BIGODE DO SACOLÃO	43	0,8%	0,8%
77200	SOLON PINHEIRO	42	0,8%	0,8%
17000	RICARDINHO DA CONLAR	41	0,8%	0,8%
33073	SILVANO VASCONCELOS	38	0,7%	0,7%
40000	RIVAN	37	0,7%	0,7%
40020	ANTONIO FARIAS	37	0,7%	0,7%
50100	NOBERTO FISCAL DA SAUDE	37	0,7%	0,7%
10777	MILTON GRAMACHO	36	0,7%	0,7%
27192	LUIZ JUNIOR DA SAÚDE	36	0,7%	0,7%
55500	SANDERSON GIRARDI	35	0,7%	0,7%
20190	SARGENTO LUCIANO COSTA	34	0,7%	0,6%
77666	RUY MACHADO	33	0,6%	0,6%
	OUTROS CANDIDATOS / LEGENDA	2.534	49,7%	47,2%
	Votos Válidos (V.V.)	5.094	100%	
95	VOTOS BRANCOS	105		2,0%
96	VOTOS NULOS	168		3,1%
	Total de Votos (T.V.)	5.367		100%

ELEIÇÕES 2020

Estado da Bahia
Município de Itabuna

BAIRRO:

CALIFÓRNIA

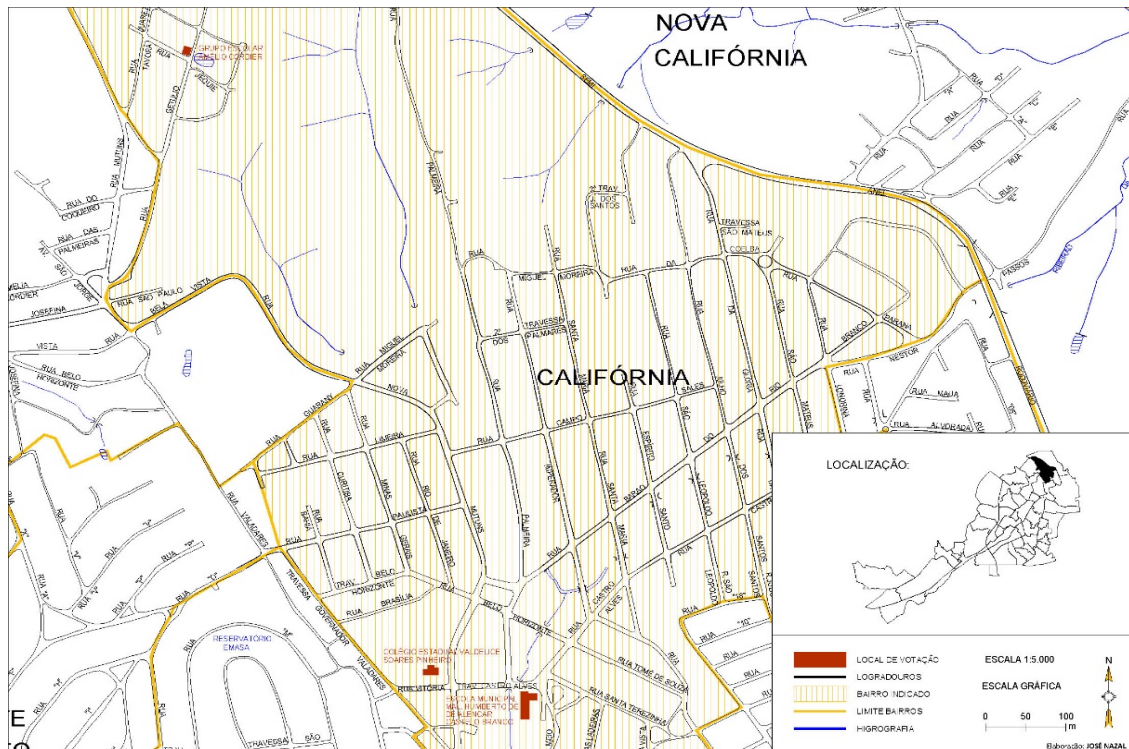
Eleitores aptos: **2.344** **100,0%**
Comparecimento: **1.596** **68,1%**
Abstenção: **748** **31,9%**

ZONA: 028

ESCOLA MUNICIPAL MAL. HUMBERTO DE ALENCAR CASTELO BRANCO

RUA SETE, SN

Nº de Seções: 06



PREFEITO

Nº	CANDIDATO	VOTOS	% V.V.	% T.V.
55	AUGUSTO CASTRO	563	37,6%	35,3%
22	CAPITÃO AZEVEDO	258	17,2%	16,2%
36	FERNANDO GOMES	237	15,8%	14,8%
12	DR. MANGABEIRA	174	11,6%	10,9%
70	DR ISAAC NERY	122	8,2%	7,6%
13	GERALDO SIMÕES	70	4,7%	4,4%
15	CHARLIANE SOUSA	32	2,1%	2,0%
50	PROFESSOR MAX	23	1,5%	1,4%
45	EDMILTON CARNEIRO	12	0,8%	0,8%
43	ALFREDO MELO	3	0,2%	0,2%
80	PEDRO ELIODÓRIO	2	0,1%	0,1%
Votos Válidos (V.V.)		1.496	100%	
95	VOTOS BRANCOS	27		1,7%
96	VOTOS NULOS	73		4,6%
Total de Votos (T.V.)		1.596		100%

ELEIÇÕES 2020

Estado da Bahia
Município de Itabuna

BAIRRO:
CALIFÓRNIA

VEREADOR

Nº	CANDIDATO	VOTOS	% V.V.	% T.V.
33777	COSME RESOLVE	139	9,1%	8,7%
33000	JÚNIOR DO TRATOR	44	2,9%	2,8%
33133	BIGÚ FI DE DEUS	44	2,9%	2,8%
40888	ROBSON RIGAUD	37	2,4%	2,3%
22000	SIVALDO REIS	30	2,0%	1,9%
11789	ROSIVALDO PINHEIRO	29	1,9%	1,8%
12000	DANDO LEONE	29	1,9%	1,8%
10890	JOILSON ROSA	25	1,6%	1,6%
22333	RONALDÃO	23	1,5%	1,4%
36369	ISRAEL CARDOSO	21	1,4%	1,3%
17000	RICARDINHO DA CONLAR	17	1,1%	1,1%
17700	BABÁ CEARENSE	17	1,1%	1,1%
20888	PROF. FRANCISCO LEONE	17	1,1%	1,1%
33073	SILVANO VASCONCELOS	17	1,1%	1,1%
36300	DEL GALLY	17	1,1%	1,1%
77456	ABILIO PEREIRA	17	1,1%	1,1%
12555	BIG DO CISO	16	1,0%	1,0%
13444	DIEGO PITANGA	15	1,0%	0,9%
22253	EDINHO DA MALA	15	1,0%	0,9%
33192	FÁBIO DA SAÚDE	15	1,0%	0,9%
20190	SARGENTO LUCIANO COSTA	13	0,9%	0,8%
33123	MATU COSTA	13	0,9%	0,8%
36666	MARIA REZADEIRA	13	0,9%	0,8%
77444	BETO DOURADO	13	0,9%	0,8%
13013	MANOEL PORFIRIO	12	0,8%	0,8%
19111	MARCIO DO C. COMERCIAL	12	0,8%	0,8%
40020	ANTONIO FARIAS	12	0,8%	0,8%
17789	FLAVIO DA TAFRIO	11	0,7%	0,7%
20000	NILSON ARAÚJO	11	0,7%	0,7%
10123	PASTOR FRANCISCO	10	0,7%	0,6%
17777	MARCIO CAMELO	10	0,7%	0,6%
27777	JUNIOR CABEÇA BRANCA	10	0,7%	0,6%
36123	ALEX DA OFICINA	10	0,7%	0,6%
40999	SERGIO DA SAÚDE	10	0,7%	0,6%
12234	MAGNOBALDO	9	0,6%	0,6%
17567	PINGO DO SÃO ROQUE	9	0,6%	0,6%
55071	WASHINGTON DO PARQUE BOA VISTA	9	0,6%	0,6%
65789	WILMA	9	0,6%	0,6%
70100	JUNIOR DA HONDA	9	0,6%	0,6%
77200	SOLON PINHEIRO	9	0,6%	0,6%
	OUTROS CANDIDATOS / LEGENDA	731	47,8%	45,8%
	Votos Válidos (V.V.)	1.529	100%	
95	VOTOS BRANCOS	33		2,1%
96	VOTOS NULOS	34		2,1%
	Total de Votos (T.V.)	1.596		100%

ELEIÇÕES 2020

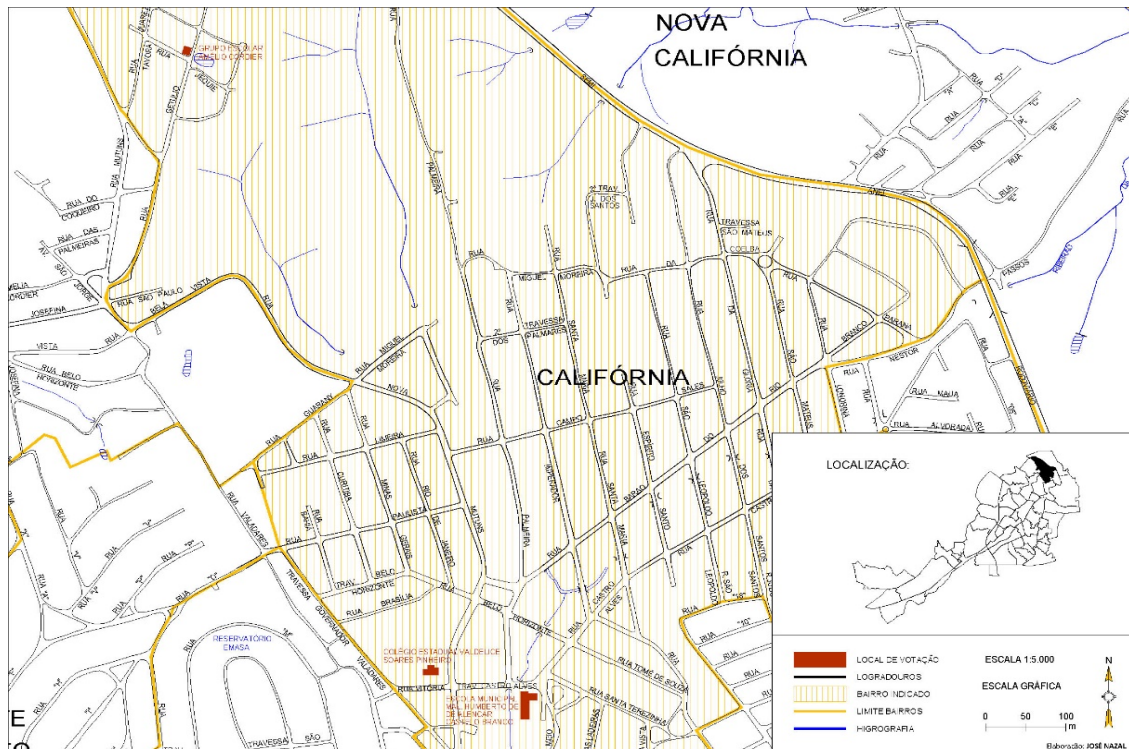
Estado da Bahia
Município de Itabuna

BAIRRO:

CALIFÓRNIA

Eleitores aptos: **2.782** **100,0%**
Comparecimento: **2.093** **75,2%**
Abstenção: **689** **24,8%**

ZONA: 028
GRUPO ESCOLAR AMÉLIO CORDIER
RUA GETÚLIO VARGAS S/N
Nº de Seções: 06



PREFEITO

Nº	CANDIDATO	VOTOS	% V.V.	% T.V.
55	AUGUSTO CASTRO	910	46,3%	43,5%
22	CAPITÃO AZEVEDO	330	16,8%	15,8%
36	FERNANDO GOMES	273	13,9%	13,0%
12	DR. MANGABEIRA	143	7,3%	6,8%
13	GERALDO SIMÕES	114	5,8%	5,4%
70	DR ISAAC NERY	98	5,0%	4,7%
15	CHARLIANE SOUSA	54	2,7%	2,6%
45	EDMILTON CARNEIRO	14	0,7%	0,7%
80	PEDRO ELIODÓRIO	13	0,7%	0,6%
50	PROFESSOR MAX	11	0,6%	0,5%
43	ALFREDO MELO	4	0,2%	0,2%
Votos Válidos (V.V.)		1.964	100%	
95	VOTOS BRANCOS	47		2,2%
96	VOTOS NULOS	82		3,9%
Total de Votos (T.V.)		2.093		100%

ELEIÇÕES 2020

Estado da Bahia
Município de Itabuna

BAIRRO:
CALIFÓRNIA

VEREADOR

Nº	CANDIDATO	VOTOS	% V.V.	% T.V.
36123	ALEX DA OFICINA	405	20,0%	19,4%
33333	ROSILDO DO BANCO DE SANGUE	89	4,4%	4,3%
40100	ADÃO LIMA	58	2,9%	2,8%
36888	PRESBITERO HÉLIO	38	1,9%	1,8%
77200	SOLON PINHEIRO	36	1,8%	1,7%
22000	SIVALDO REIS	34	1,7%	1,6%
77444	BETO DOURADO	31	1,5%	1,5%
17567	PINGO DO SÃO ROQUE	30	1,5%	1,4%
12333	GLEBÃO	27	1,3%	1,3%
10123	PASTOR FRANCISCO	26	1,3%	1,2%
22333	RONALDÃO	26	1,3%	1,2%
36033	MARA ALVES	24	1,2%	1,1%
13013	MANOEL PORFIRIO	23	1,1%	1,1%
27192	LUIZ JUNIOR DA SAÚDE	22	1,1%	1,1%
12777	PR. EVERALDO	21	1,0%	1,0%
77666	RUY MACHADO	20	1,0%	1,0%
40999	SERGIO DA SAÚDE	19	0,9%	0,9%
12250	JOSUEL MOTOTAXISTA	18	0,9%	0,9%
13456	RUBENCEU	18	0,9%	0,9%
65789	WILMA	17	0,8%	0,8%
22253	EDINHO DA MALA	16	0,8%	0,8%
33222	PANCADINHA	16	0,8%	0,8%
45222	RAFLE SALUME	16	0,8%	0,8%
12000	DANDO LEONE	15	0,7%	0,7%
22111	DIDIU	15	0,7%	0,7%
22345	ASSUNÇÃO DA MAP	15	0,7%	0,7%
22444	CESAR BRANDÃO DO ALBERGUE	15	0,7%	0,7%
40200	ALEXANDRE MAGNO	15	0,7%	0,7%
40789	FABRICIO DO MERCADO ENZO	14	0,7%	0,7%
65555	LEILA AGUIAR	14	0,7%	0,7%
12344	NITA DO QUILO	13	0,6%	0,6%
10777	MILTON GRAMACHO	12	0,6%	0,6%
13140	LANNS ALMEIDA	12	0,6%	0,6%
23111	DANILO ALVES	11	0,5%	0,5%
36111	MISSIONÁRIO JONATHAN	11	0,5%	0,5%
55071	WASHINGTON DO PARQUE BOA VISTA	11	0,5%	0,5%
77321	MARCIO PELOCO	11	0,5%	0,5%
13444	DIEGO PITANGA	10	0,5%	0,5%
33777	COSME RESOLVE	10	0,5%	0,5%
36900	PR ELIAS FERNANDES DA PROEVES	10	0,5%	0,5%
	OUTROS CANDIDATOS / LEGENDA	776	38,4%	37,1%
	Votos Válidos (V.V.)	2.020	100%	
95	VOTOS BRANCOS	35		1,7%
96	VOTOS NULOS	38		1,8%
	Total de Votos (T.V.)	2.093		100%

ELEIÇÕES 2020

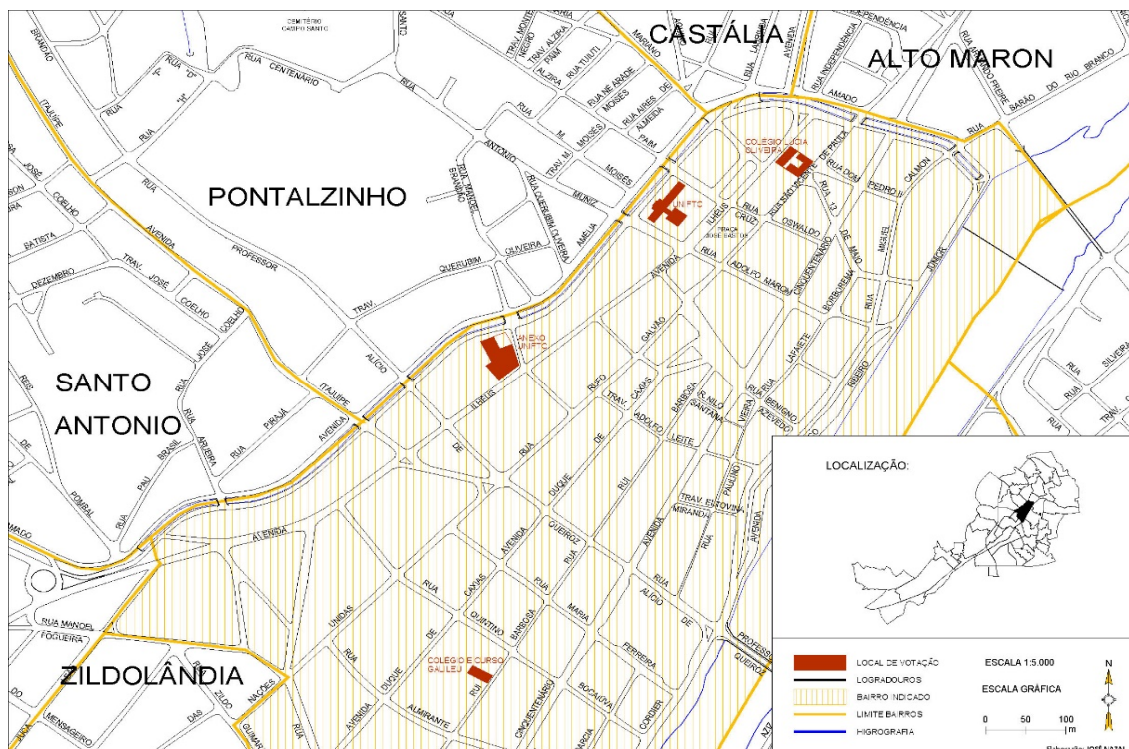
Estado da Bahia
Município de Itabuna

BAIRRO:

CENTRO

Eleitores aptos: **1.637** **100,0%**
Comparecimento: **1.089** **66,5%**
Abstenção: **548** **33,5%**

ZONA: 028
COLÉGIO E CURSO GALILEU
RUA RUY BARBOSA, 468
Nº de Seções: 04



PREFEITO

Nº	CANDIDATO	VOTOS	% V.V.	% T.V.
55	AUGUSTO CASTRO	341	32,9%	31,3%
36	FERNANDO GOMES	206	19,9%	18,9%
12	DR. MANGABEIRA	198	19,1%	18,2%
22	CAPITÃO AZEVEDO	107	10,3%	9,8%
70	DR ISAAC NERY	74	7,1%	6,8%
13	GERALDO SIMÕES	51	4,9%	4,7%
15	CHARLIANE SOUSA	28	2,7%	2,6%
45	EDMILTON CARNEIRO	19	1,8%	1,7%
50	PROFESSOR MAX	7	0,7%	0,6%
43	ALFREDO MELO	4	0,4%	0,4%
80	PEDRO ELIODÓRIO	0	0,0%	0,0%
Votos Válidos (V.V.)		1.035	100%	
95	VOTOS BRANCOS	12		1,1%
96	VOTOS NULOS	42		3,9%
Total de Votos (T.V.)		1.089		100%

ELEIÇÕES 2020

Estado da Bahia
Município de Itabuna

BAIRRO:
CENTRO

VEREADOR

Nº	CANDIDATO	VOTOS	% V.V.	% T.V.
23000	RICARDO XAVIER	24	2,3%	2,2%
65611	PAULINHO DO BANCO	24	2,3%	2,2%
22333	RONALDÃO	23	2,2%	2,1%
45222	RAFLE SALUME	23	2,2%	2,1%
36369	ISRAEL CARDOSO	22	2,1%	2,0%
13444	DIEGO PITANGA	20	1,9%	1,8%
15678	EDMILSON BUJÃO	19	1,8%	1,7%
55678	PROFESSORA SUSE MAYRE	18	1,7%	1,7%
13140	LANNS ALMEIDA	16	1,6%	1,5%
22444	CESAR BRANDÃO DO ALBERGUE	16	1,6%	1,5%
77456	ABILIO PEREIRA	15	1,5%	1,4%
10123	PASTOR FRANCISCO	14	1,4%	1,3%
12123	ENAUULT ROCHA	14	1,4%	1,3%
22555	JULIANE RAMOS	14	1,4%	1,3%
36789	WILMARA MONTE	14	1,4%	1,3%
65789	WILMA	14	1,4%	1,3%
77666	RUY MACHADO	13	1,3%	1,2%
23777	PROFESSOR JACKSON LESSA	12	1,2%	1,1%
10999	JOAO MAMAO	11	1,1%	1,0%
13222	PROFESSORA IVONE	11	1,1%	1,0%
23200	CELSO SOARES	11	1,1%	1,0%
15015	FELIPE WATANABE	10	1,0%	0,9%
23789	GENDLEY NASCIMENTO - GEMA	10	1,0%	0,9%
45123	THIAGO MEIRA	10	1,0%	0,9%
77200	SOLON PINHEIRO	10	1,0%	0,9%
77680	JOSÉ RAIMUNDO	10	1,0%	0,9%
11789	ROSIVALDO PINHEIRO	9	0,9%	0,8%
13000	TAUÃ	9	0,9%	0,8%
13456	RUBENCEU	9	0,9%	0,8%
33360	NEY DO MONTE CRISTO	9	0,9%	0,8%
55444	ERASMO ÁVILA	9	0,9%	0,8%
12333	GLEBÃO	8	0,8%	0,7%
12789	SAADI	8	0,8%	0,7%
33192	FÁBIO DA SAÚDE	8	0,8%	0,7%
11456	IVAN BAHIA	7	0,7%	0,6%
13013	MANOEL PORFIRIO	7	0,7%	0,6%
17017	LIVANA FONTES	7	0,7%	0,6%
36666	MARIA REZADEIRA	7	0,7%	0,6%
55333	ANDRÉ DA LAN HOUSE	7	0,7%	0,6%
65888	PROFESSORA ADRIANA TUMISSA	7	0,7%	0,6%
	OUTROS CANDIDATOS / LEGENDA	523	50,7%	48,0%
	Votos Válidos (V.V.)	1.032	100%	
95	VOTOS BRANCOS	26		2,4%
96	VOTOS NULOS	31		2,8%
	Total de Votos (T.V.)	1.089		100%

ELEIÇÕES 2020

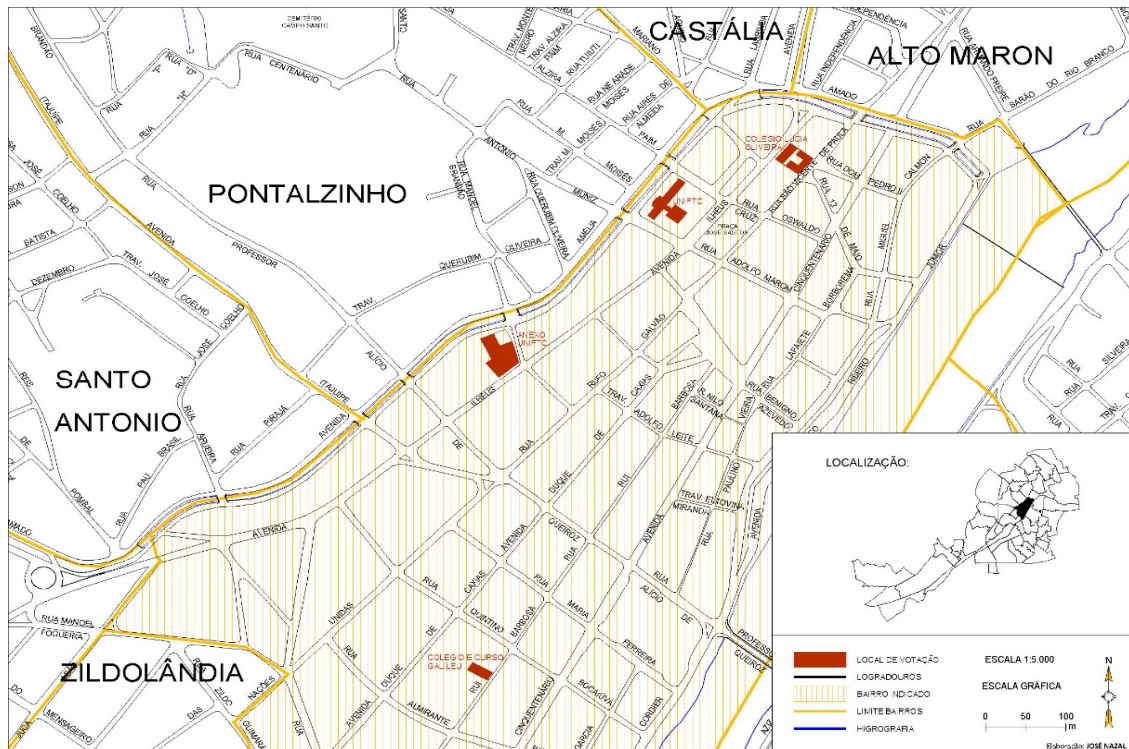
Estado da Bahia
Município de Itabuna

BAIRRO:

CENTRO

Eleitores aptos: **2.269** **100,0%**
Comparecimento: **1.360** **59,9%**
Abstenção: **909** **40,1%**

ZONA: 028
COLÉGIO LÚCIA OLIVEIRA
RUA SÃO VICENTE DE PAULA, S/N
Nº de Seções: 05



PREFEITO

Nº	CANDIDATO	VOTOS	% V.V.	% T.V.
55	AUGUSTO CASTRO	373	29,2%	27,4%
36	FERNANDO GOMES	292	22,9%	21,5%
12	DR. MANGABEIRA	202	15,8%	14,9%
22	CAPITÃO AZEVEDO	167	13,1%	12,3%
70	DR ISAAC NERY	101	7,9%	7,4%
13	GERALDO SIMÕES	79	6,2%	5,8%
15	CHARLIANE SOUSA	34	2,7%	2,5%
45	EDMILTON CARNEIRO	16	1,3%	1,2%
80	PEDRO ELIODÓRIO	6	0,5%	0,4%
50	PROFESSOR MAX	5	0,4%	0,4%
43	ALFREDO MELO	1	0,1%	0,1%
Votos Válidos (V.V.)		1.276	100%	
95	VOTOS BRANCOS	28		2,1%
96	VOTOS NULOS	56		4,1%
Total de Votos (T.V.)		1.360		100%

ELEIÇÕES 2020

Estado da Bahia
Município de Itabuna

BAIRRO:
CENTRO

VEREADOR

Nº	CANDIDATO	VOTOS	% V.V.	% T.V.
36369	ISRAEL CARDOSO	32	2,5%	2,4%
65611	PAULINHO DO BANCO	26	2,0%	1,9%
22333	RONALDÃO	25	1,9%	1,8%
77456	ABILIO PEREIRA	24	1,9%	1,8%
23000	RICARDO XAVIER	22	1,7%	1,6%
77666	RUY MACHADO	19	1,5%	1,4%
13444	DIEGO PITANGA	17	1,3%	1,3%
45222	RAFLE SALUME	17	1,3%	1,3%
65789	WILMA	16	1,2%	1,2%
36666	MARIA REZADEIRA	15	1,2%	1,1%
17567	PINGO DO SÃO ROQUE	14	1,1%	1,0%
33777	COSME RESOLVE	14	1,1%	1,0%
55555	FRANCISCO	14	1,1%	1,0%
36300	DEL GALLY	13	1,0%	1,0%
77444	BETO DOURADO	13	1,0%	1,0%
77777	DR GEGÉU FILHO	13	1,0%	1,0%
13140	LANNS ALMEIDA	12	0,9%	0,9%
77680	JOSÉ RAIMUNDO	12	0,9%	0,9%
10123	PASTOR FRANCISCO	11	0,9%	0,8%
12333	GLEBÃO	11	0,9%	0,8%
13456	RUBENCEU	11	0,9%	0,8%
20190	SARGENTO LUCIANO COSTA	11	0,9%	0,8%
22123	CHICO REIS	11	0,9%	0,8%
22444	CESAR BRANDÃO DO ALBERGUE	11	0,9%	0,8%
36999	GERONIMO	11	0,9%	0,8%
77200	SOLON PINHEIRO	11	0,9%	0,8%
12789	SAADI	10	0,8%	0,7%
22253	EDINHO DA MALA	10	0,8%	0,7%
36123	ALEX DA OFICINA	10	0,8%	0,7%
45678	LÉO COELHO	10	0,8%	0,7%
70321	KAIÁ DA SAÚDE	10	0,8%	0,7%
10999	JOAO MAMAO	9	0,7%	0,7%
12234	MAGNOBALDO	9	0,7%	0,7%
12777	PR. EVERALDO	9	0,7%	0,7%
17700	BABÁ CEARENSE	9	0,7%	0,7%
22000	SIVALDO REIS	9	0,7%	0,7%
27777	JUNIOR CABEÇA BRANCA	9	0,7%	0,7%
40888	ROBSON RIGAUD	9	0,7%	0,7%
55678	PROFESSORA SUSE MAYRE	9	0,7%	0,7%
13222	PROFESSORA IVONE	8	0,6%	0,6%
	OUTROS CANDIDATOS / LEGENDA	756	58,5%	55,6%
	Votos Válidos (V.V.)	1.292	100%	
95	VOTOS BRANCOS	20		1,5%
96	VOTOS NULOS	48		3,5%
	Total de Votos (T.V.)	1.360		100%

ELEIÇÕES 2020

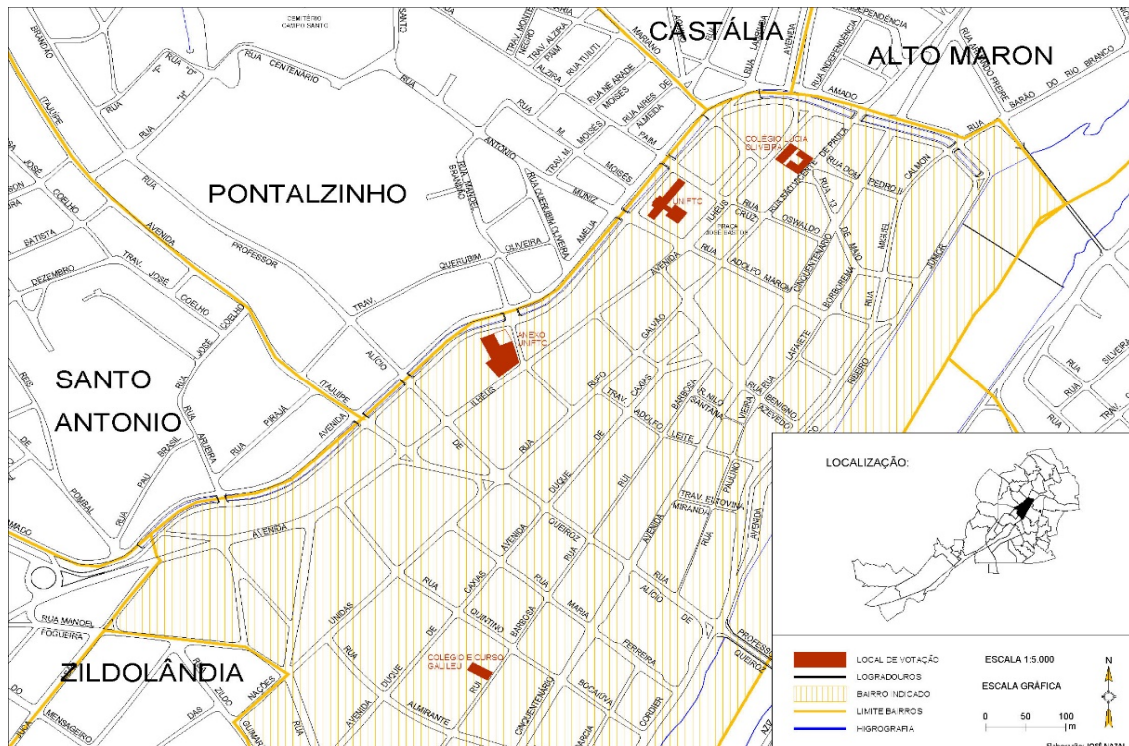
Estado da Bahia
Município de Itabuna

BAIRRO:

CENTRO

Eleitores aptos: **5.496** **100,0%**
Comparecimento: **3.604** **65,6%**
Abstenção: **1.892** **34,4%**

ZONA: 028
FACULDADE UNIFTC - PRÉDIO PRINCIPAL
PRAÇA JOSÉ BASTOS, 50
Nº de Seções: 11



PREFEITO

Nº	CANDIDATO	VOTOS	% V.V.	% T.V.
55	AUGUSTO CASTRO	1.103	32,2%	30,6%
36	FERNANDO GOMES	659	19,3%	18,3%
12	DR. MANGABEIRA	551	16,1%	15,3%
22	CAPITÃO AZEVEDO	457	13,4%	12,7%
70	DR ISAAC NERY	264	7,7%	7,3%
13	GERALDO SIMÕES	173	5,1%	4,8%
15	CHARLIANE SOUSA	123	3,6%	3,4%
45	EDMILTON CARNEIRO	43	1,3%	1,2%
50	PROFESSOR MAX	34	1,0%	0,9%
43	ALFREDO MELO	12	0,4%	0,3%
80	PEDRO ELIODÓRIO	3	0,1%	0,1%
Votos Válidos (V.V.)		3.422	100%	
95	VOTOS BRANCOS	66		1,8%
96	VOTOS NULOS	116		3,2%
Total de Votos (T.V.)		3.604		100%

ELEIÇÕES 2020

Estado da Bahia
Município de Itabuna

BAIRRO:
CENTRO

VEREADOR

Nº	CANDIDATO	VOTOS	% V.V.	% T.V.
65611	PAULINHO DO BANCO	87	2,5%	2,4%
36369	ISRAEL CARDOSO	62	1,8%	1,7%
23000	RICARDO XAVIER	61	1,8%	1,7%
22333	RONALDÃO	53	1,5%	1,5%
45222	RAFLE SALUME	48	1,4%	1,3%
70321	KAIÁ DA SAÚDE	46	1,3%	1,3%
17567	PINGO DO SÃO ROQUE	44	1,3%	1,2%
65789	WILMA	43	1,3%	1,2%
77456	ABILIO PEREIRA	43	1,3%	1,2%
13444	DIEGO PITANGA	42	1,2%	1,2%
33111	MARCOS MAGAREF	40	1,2%	1,1%
36666	MARIA REZADEIRA	39	1,1%	1,1%
27192	LUIZ JUNIOR DA SAÚDE	37	1,1%	1,0%
77666	RUY MACHADO	37	1,1%	1,0%
36999	GERONIMO	36	1,1%	1,0%
13013	MANOEL PORFIRIO	35	1,0%	1,0%
22000	SIVALDO REIS	35	1,0%	1,0%
33777	COSME RESOLVE	35	1,0%	1,0%
65888	PROFESSORA ADRIANA TUMISSA	34	1,0%	0,9%
77200	OLON PINHEIRO	33	1,0%	0,9%
40100	ADÃO LIMA	32	0,9%	0,9%
15015	FELIPE WATANABE	31	0,9%	0,9%
13140	LANNS ALMEIDA	30	0,9%	0,8%
23789	GENDLEY NASCIMENTO - GEMA	30	0,9%	0,8%
55555	FRANCISCO	30	0,9%	0,8%
77680	JOSÉ RAIMUNDO	30	0,9%	0,8%
10777	MILTON GRAMACHO	29	0,8%	0,8%
12344	NITA DO QUILO	29	0,8%	0,8%
13222	PROFESSORA IVONE	28	0,8%	0,8%
77777	DR GEGÉU FILHO	28	0,8%	0,8%
12333	GLEBÃO	27	0,8%	0,7%
13000	TAUÃ	25	0,7%	0,7%
22123	CHICO REIS	25	0,7%	0,7%
50500	DAVDSON BRITO	25	0,7%	0,7%
11789	ROSIVALDO PINHEIRO	24	0,7%	0,7%
15678	EDMILSON BUJÃO	24	0,7%	0,7%
17033	RICHARD CUNHA	24	0,7%	0,7%
17700	BABÁ CEARENSE	24	0,7%	0,7%
22444	CESAR BRANDÃO DO ALBERGUE	24	0,7%	0,7%
77321	MARCIO PELOCO	24	0,7%	0,7%
	OUTROS CANDIDATOS / LEGENDA	1.995	58,2%	55,4%
	Votos Válidos (V.V.)	3.428	100%	
95	VOTOS BRANCOS	86		2,4%
96	VOTOS NULOS	90		2,5%
	Total de Votos (T.V.)	3.604		100%

ELEIÇÕES 2020

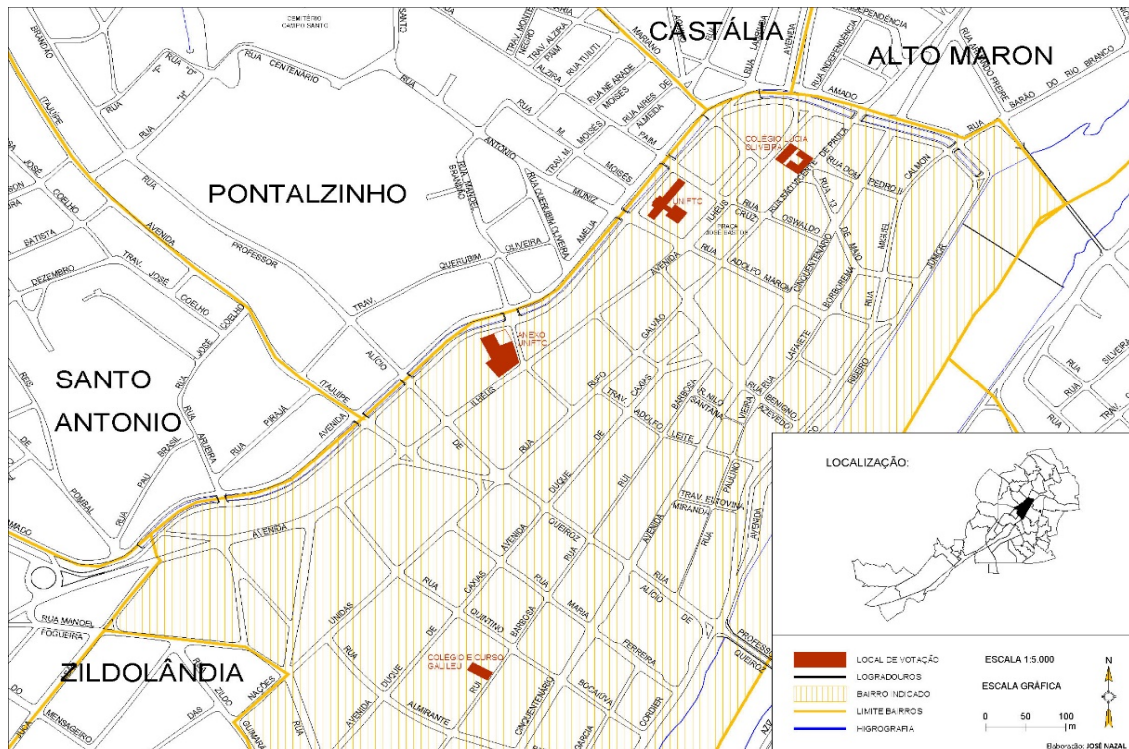
Estado da Bahia
Município de Itabuna

BAIRRO:

CENTRO

Eleitores aptos: **3.678** **100,0%**
Comparecimento: **2.408** **65,5%**
Abstenção: **1.270** **34,5%**

ZONA: 028
FACULDADE UNIFTC - PRÉDIO ANEXO
AV. INÁCIO TOSTA FILHO, S/N
Nº de Seções: 08



PREFEITO

Nº	CANDIDATO	VOTOS	% V.V.	% T.V.
55	AUGUSTO CASTRO	735	32,2%	30,5%
36	FERNANDO GOMES	420	18,4%	17,4%
12	DR. MANGABEIRA	380	16,6%	15,8%
22	CAPITÃO AZEVEDO	318	13,9%	13,2%
70	DR ISAAC NERY	212	9,3%	8,8%
13	GERALDO SIMÕES	111	4,9%	4,6%
15	CHARLIANE SOUSA	60	2,6%	2,5%
45	EDMILTON CARNEIRO	26	1,1%	1,1%
50	PROFESSOR MAX	15	0,7%	0,6%
43	ALFREDO MELO	6	0,3%	0,2%
80	PEDRO ELIODÓRIO	3	0,1%	0,1%
Votos Válidos (V.V.)		2.286	100%	
95	VOTOS BRANCOS	35		1,5%
96	VOTOS NULOS	87		3,6%
Total de Votos (T.V.)		2.408		100%

ELEIÇÕES 2020

Estado da Bahia
Município de Itabuna

BAIRRO:
CENTRO

VEREADOR

Nº	CANDIDATO	VOTOS	% V.V.	% T.V.
17567	PINGO DO SÃO ROQUE	53	2,3%	2,2%
36369	ISRAEL CARDOSO	51	2,2%	2,1%
65611	PAULINHO DO BANCO	45	2,0%	1,9%
23000	RICARDO XAVIER	42	1,8%	1,7%
13444	DIEGO PITANGA	39	1,7%	1,6%
36666	MARIA REZADEIRA	35	1,5%	1,5%
40100	ADÃO LIMA	34	1,5%	1,4%
70321	KAIÁ DA SAÚDE	34	1,5%	1,4%
22333	RONALDÃO	32	1,4%	1,3%
77444	BETO DOURADO	32	1,4%	1,3%
15015	FELIPE WATANABE	30	1,3%	1,2%
23789	GENDLEY NASCIMENTO - GEMA	30	1,3%	1,2%
45222	RAFLE SALUME	27	1,2%	1,1%
11789	ROSIVALDO PINHEIRO	26	1,1%	1,1%
77666	RUY MACHADO	26	1,1%	1,1%
13000	TAUÃ	25	1,1%	1,0%
22000	SIVALDO REIS	25	1,1%	1,0%
65789	WILMA	25	1,1%	1,0%
77456	ABILIO PEREIRA	24	1,0%	1,0%
65888	PROFESSORA ADRIANA TUMISSA	23	1,0%	1,0%
77700	ZELITO CARRÃO	23	1,0%	1,0%
55555	FRANCISCO	22	1,0%	0,9%
13140	LANNS ALMEIDA	20	0,9%	0,8%
15678	EDMILSON BUJÃO	20	0,9%	0,8%
27137	PAULO DA MADEIREIRA	20	0,9%	0,8%
12123	ENAULT ROCHA	19	0,8%	0,8%
13013	MANOEL PORFIRIO	19	0,8%	0,8%
23033	LENINHA DA AUTO ESCOLA	18	0,8%	0,7%
55444	ERASMO ÁVILA	18	0,8%	0,7%
55678	PROFESSORA SUSE MAYRE	18	0,8%	0,7%
10890	JOILSON ROSA	17	0,7%	0,7%
12344	NITA DO QUILO	17	0,7%	0,7%
23777	PROFESSOR JACKSON LESSA	17	0,7%	0,7%
27192	LUIZ JUNIOR DA SAÚDE	17	0,7%	0,7%
33111	MARCOS MAGAREF	17	0,7%	0,7%
77200	SOLON PINHEIRO	17	0,7%	0,7%
17033	RICHARD CUNHA	16	0,7%	0,7%
36999	GERONIMO	16	0,7%	0,7%
33000	JÚNIOR DO TRATOR	15	0,7%	0,6%
65222	PULE	15	0,7%	0,6%
	OUTROS CANDIDATOS / LEGENDA	1.285	55,8%	53,4%
	Votos Válidos (V.V.)	2.304	100%	
95	VOTOS BRANCOS	51		2,1%
96	VOTOS NULOS	53		2,2%
	Total de Votos (T.V.)	2.408		100%

ELEIÇÕES 2020

Estado da Bahia
Município de Itabuna

BAIRRO:

NOSSA SENHORA DE FÁTIMA

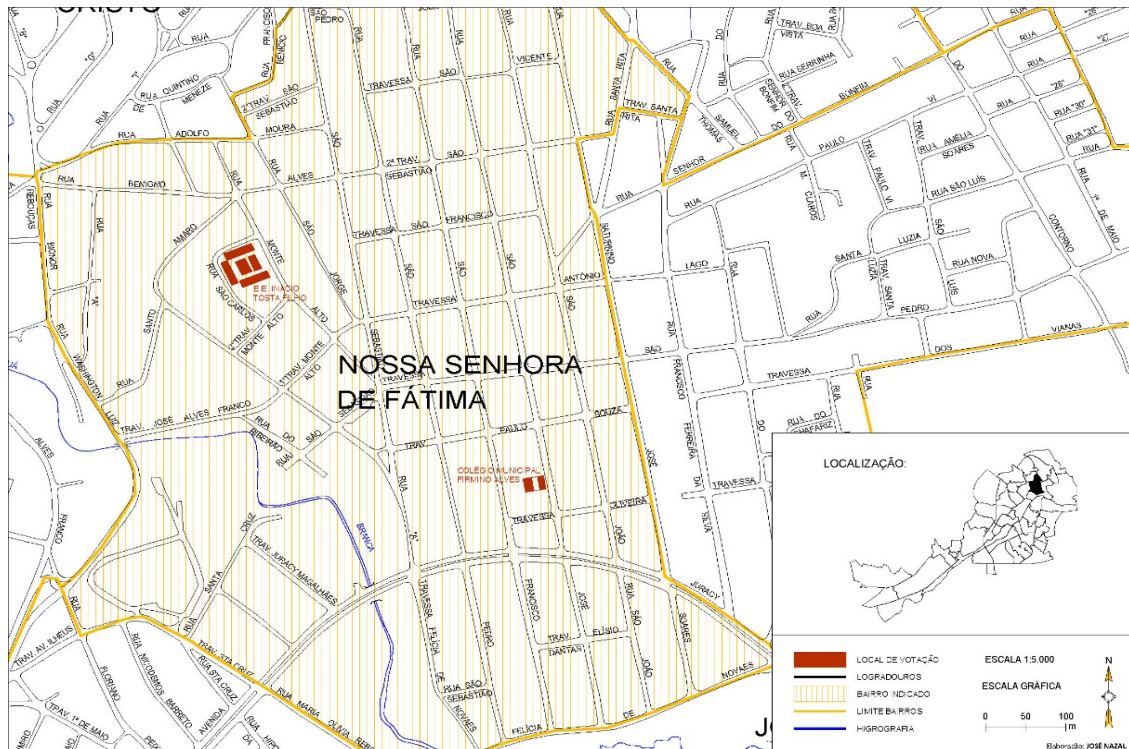
Eleitores aptos: **3.899** 100,0%
Comparecimento: **2.916** 74,8%
Abstenção: **983** 25,2%

ZONA: 028

COLÉGIO ESTADUAL INÁCIO TOSTA FILHO

RUA MONTE ALTO, S/N

Nº de Seções: 08



PREFEITO

Nº	CANDIDATO	VOTOS	% V.V.	% T.V.
55	AUGUSTO CASTRO	1.091	40,0%	37,4%
22	CAPITÃO AZEVEDO	522	19,1%	17,9%
36	FERNANDO GOMES	381	14,0%	13,1%
12	DR. MANGABEIRA	249	9,1%	8,5%
70	DR ISAAC NERY	206	7,6%	7,1%
13	GERALDO SIMÕES	120	4,4%	4,1%
15	CHARLIANE SOUSA	82	3,0%	2,8%
50	PROFESSOR MAX	35	1,3%	1,2%
45	EDMILTON CARNEIRO	20	0,7%	0,7%
80	PEDRO ELIODÓRIO	14	0,5%	0,5%
43	ALFREDO MELO	6	0,2%	0,2%
Votos Válidos (V.V.)		2.726	100%	
95	VOTOS BRANCOS	54		1,9%
96	VOTOS NULOS	136		4,7%
Total de Votos (T.V.)		2.916		100%

Fontes: TSE | PMI

ELEIÇÕES 2020

Estado da Bahia
Município de Itabuna

BAIRRO:

A SENHORA DE FÁTIMA

VEREADOR

Nº	CANDIDATO	VOTOS	% V.V.	% T.V.
17567	PINGO DO SÃO ROQUE	200	7,2%	6,9%
40100	ADÃO LIMA	88	3,2%	3,0%
36123	ALEX DA OFICINA	66	2,4%	2,3%
17700	BABÁ CEARENSE	65	2,3%	2,2%
33111	MARCOS MAGAREF	56	2,0%	1,9%
10123	PASTOR FRANCISCO	45	1,6%	1,5%
33777	COSME RESOLVE	45	1,6%	1,5%
22000	SIVALDO REIS	44	1,6%	1,5%
15222	GRAZY OLIVEIRA	41	1,5%	1,4%
10890	JOILSON ROSA	38	1,4%	1,3%
13013	MANOEL PORFIRIO	36	1,3%	1,2%
22221	SORRISO	36	1,3%	1,2%
22333	RONALDÃO	36	1,3%	1,2%
12000	DANDO LEONE	35	1,3%	1,2%
17000	RICARDINHO DA CONLAR	35	1,3%	1,2%
27137	PAULO DA MADEIREIRA	34	1,2%	1,2%
12777	PR. EVERALDO	31	1,1%	1,1%
33000	JÚNIOR DO TRATOR	31	1,1%	1,1%
40888	ROBSON RIGAUD	30	1,1%	1,0%
65611	PAULINHO DO BANCO	30	1,1%	1,0%
11789	ROSIVALDO PINHEIRO	29	1,0%	1,0%
77153	PROF VALDIR GCM	28	1,0%	1,0%
77200	SOLON PINHEIRO	28	1,0%	1,0%
22444	CESAR BRANDÃO DO ALBERGUE	27	1,0%	0,9%
22253	EDINHO DA MALA	26	0,9%	0,9%
33133	BIGÚ FI DE DEUS	25	0,9%	0,9%
36369	ISRAEL CARDOSO	25	0,9%	0,9%
12999	ZINHO DO AJA	24	0,9%	0,8%
55444	ERASMO ÁVILA	24	0,9%	0,8%
55001	PROFESSORA DAYSE	23	0,8%	0,8%
77444	BETO DOURADO	23	0,8%	0,8%
13000	TAUÃ	22	0,8%	0,8%
12344	NITA DO QUILO	21	0,8%	0,7%
77666	RUY MACHADO	21	0,8%	0,7%
77456	ABILIO PEREIRA	20	0,7%	0,7%
33222	PANCADINHA	19	0,7%	0,7%
33073	SILVANO VASCONCELOS	18	0,6%	0,6%
40999	SERGIO DA SAÚDE	18	0,6%	0,6%
65555	LEILA AGUIAR	18	0,6%	0,6%
13444	DIEGO PITANGA	17	0,6%	0,6%
	OUTROS CANDIDATOS / LEGENDA	1.296	46,7%	44,4%
	Votos Válidos (V.V.)	2.774	100%	
95	VOTOS BRANCOS	54		1,9%
96	VOTOS NULOS	88		3,0%
	Total de Votos (T.V.)	2.916		100%

ELEIÇÕES 2020

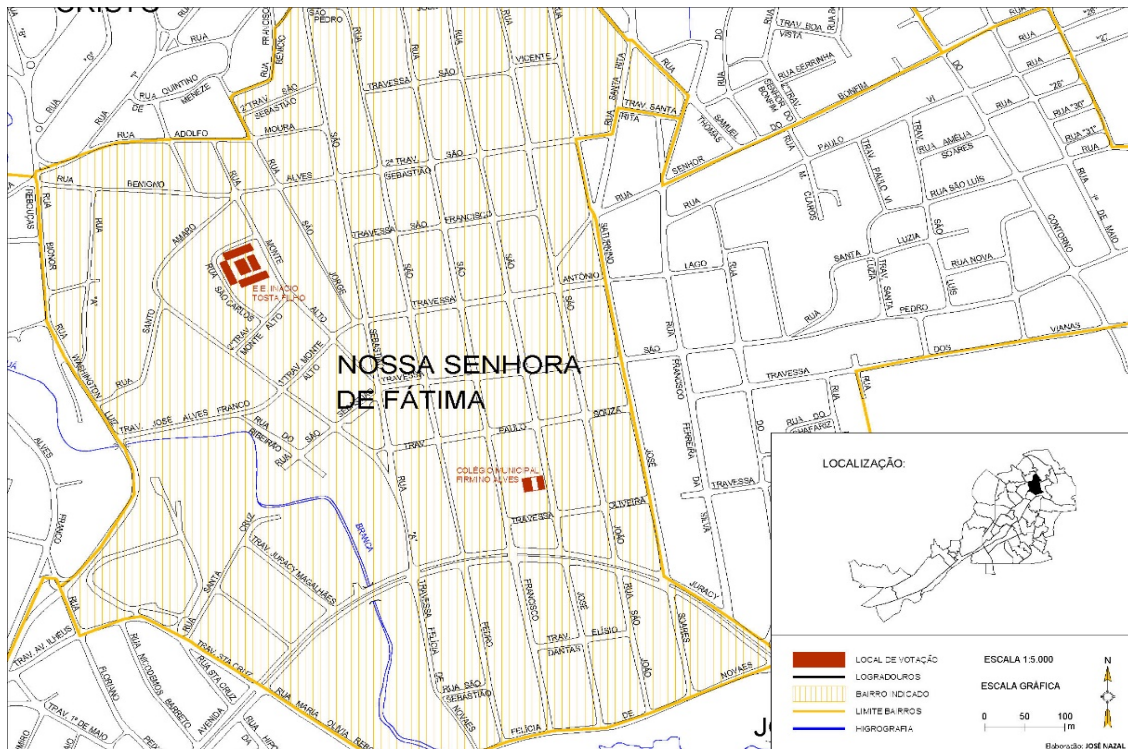
Estado da Bahia
Município de Itabuna

BAIRRO:

NOSSA SENHORA DE FÁTIMA

Eleitores aptos: **2.340** 100,0%
Comparecimento: **1.781** 76,1%
Abstenção: **559** 23,9%

ZONA: 028
ESCOLA FIRMINO ALVES
RUA SÃO JOSÉ, SN
Nº de Seções: 5



PREFEITO

Nº	CANDIDATO	VOTOS	% V.V.	% T.V.
55	AUGUSTO CASTRO	671	39,8%	37,7%
22	CAPITÃO AZEVEDO	266	15,8%	14,9%
36	FERNANDO GOMES	263	15,6%	14,8%
12	DR. MANGABEIRA	184	10,9%	10,3%
70	DR ISAAC NERY	156	9,3%	8,8%
13	GERALDO SIMÕES	71	4,2%	4,0%
15	CHARLIANE SOUSA	44	2,6%	2,5%
50	PROFESSOR MAX	16	0,9%	0,9%
45	EDMILTON CARNEIRO	8	0,5%	0,4%
80	PEDRO ELIODÓRIO	4	0,2%	0,2%
43	ALFREDO MELO	2	0,1%	0,1%
Votos Válidos (V.V.)		1.685	100%	
95	VOTOS BRANCOS	36		2,0%
96	VOTOS NULOS	60		3,4%
Total de Votos (T.V.)		1.781		100%

ELEIÇÕES 2020

Estado da Bahia
Município de Itabuna

BAIRRO:

A SENHORA DE FÁTIMA

VEREADOR

Nº	CANDIDATO	VOTOS	% V.V.	% T.V.
33777	COSME RESOLVE	101	5,9%	5,7%
33000	JÚNIOR DO TRATOR	52	3,0%	2,9%
11789	ROSIVALDO PINHEIRO	40	2,3%	2,2%
17000	RICARDINHO DA CONLAR	36	2,1%	2,0%
12000	DANDO LEONE	34	2,0%	1,9%
22333	RONALDÃO	34	2,0%	1,9%
36123	ALEX DA OFICINA	34	2,0%	1,9%
33133	BIGÚ FI DE DEUS	31	1,8%	1,7%
10890	JOILSON ROSA	27	1,6%	1,5%
17700	BABÁ CEARENSE	27	1,6%	1,5%
40888	ROBSON RIGAUD	27	1,6%	1,5%
17777	MARCIO CAMELO	24	1,4%	1,3%
12999	ZINHO DO AJA	22	1,3%	1,2%
13444	DIEGO PITANGA	22	1,3%	1,2%
10123	PASTOR FRANCISCO	20	1,2%	1,1%
20190	SARGENTO LUCIANO COSTA	20	1,2%	1,1%
23000	RICARDO XAVIER	20	1,2%	1,1%
13000	TAUÃ	18	1,1%	1,0%
19111	MARCIO DO C. COMERCIAL	18	1,1%	1,0%
22000	SIVALDO REIS	18	1,1%	1,0%
36369	ISRAEL CARDOSO	18	1,1%	1,0%
55444	ERASMO ÁVILA	18	1,1%	1,0%
33192	FÁBIO DA SAÚDE	17	1,0%	1,0%
36300	DEL GALLY	17	1,0%	1,0%
17567	PINGO DO SÃO ROQUE	16	0,9%	0,9%
77456	ABILIO PEREIRA	16	0,9%	0,9%
65611	PAULINHO DO BANCO	15	0,9%	0,8%
12100	GIL DO SOPÃO	14	0,8%	0,8%
22253	EDINHO DA MALA	14	0,8%	0,8%
27777	JUNIOR CABEÇA BRANCA	14	0,8%	0,8%
33333	ROSILDO DO BANCO DE SANGUE	14	0,8%	0,8%
13013	MANOEL PORFIRIO	13	0,8%	0,7%
27137	PAULO DA MADEIREIRA	13	0,8%	0,7%
33073	SILVANO VASCONCELOS	13	0,8%	0,7%
40999	SERGIO DA SAÚDE	13	0,8%	0,7%
77444	BETO DOURADO	13	0,8%	0,7%
70910	NINO BLACK	12	0,7%	0,7%
77200	SOLON PINHEIRO	12	0,7%	0,7%
77666	RUY MACHADO	12	0,7%	0,7%
70321	KAIÁ DA SAÚDE	11	0,6%	0,6%
	OUTROS CANDIDATOS / LEGENDA	801	46,8%	45,0%
	Votos Válidos (V.V.)	1.711	100%	
95	VOTOS BRANCOS	40		2,2%
96	VOTOS NULOS	30		1,7%
	Total de Votos (T.V.)	1.781		100%

ELEIÇÕES 2020

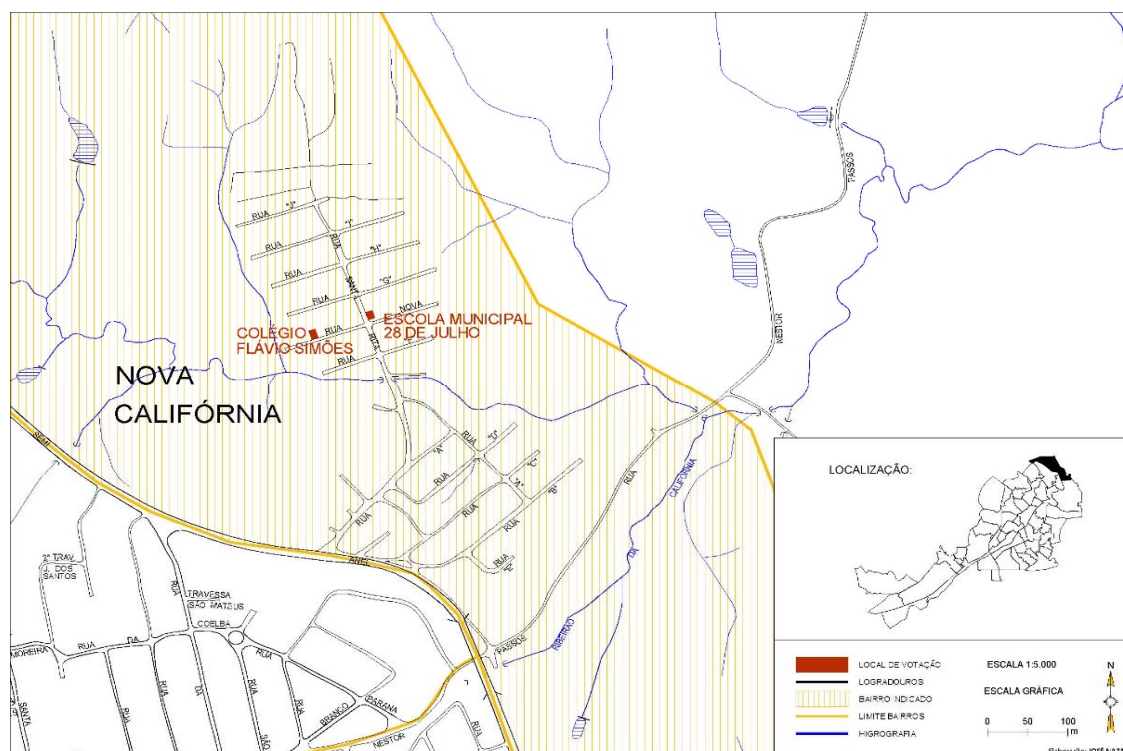
Estado da Bahia
Município de Itabuna

BAIRRO:

NOVA CALIFÓRNIA

Eleitores aptos: **6.173** **100,0%**
Comparecimento: **4.356** **70,6%**
Abstenção: **1.817** **29,4%**

ZONA: 028
COLÉGIO FLÁVIO SIMÕES
RUA NOVA, SN
Nº de Seções: 13



PREFEITO

Nº	CANDIDATO	VOTOS	% V.V.	% T.V.
55	AUGUSTO CASTRO	1.672	41,7%	38,4%
22	CAPITÃO AZEVEDO	815	20,3%	18,7%
36	FERNANDO GOMES	521	13,0%	12,0%
12	DR. MANGABEIRA	302	7,5%	6,9%
70	DR ISAAC NERY	259	6,5%	5,9%
13	GERALDO SIMÕES	220	5,5%	5,1%
15	CHARLIANE SOUSA	126	3,1%	2,9%
50	PROFESSOR MAX	31	0,8%	0,7%
80	PEDRO ELIODÓRIO	28	0,7%	0,6%
45	EDMILTON CARNEIRO	26	0,6%	0,6%
43	ALFREDO MELO	8	0,2%	0,2%
Votos Válidos (V.V.)		4.008	100%	
95	VOTOS BRANCOS	87		2,0%
96	VOTOS NULOS	261		6,0%
Total de Votos (T.V.)		4.356		100%

ELEIÇÕES 2020

Estado da Bahia
Município de ItabunaBAIRRO:
NOVA CALIFÓRNIA

VEREADOR

Nº	CANDIDATO	VOTOS	% V.V.	% T.V.
36123	ALEX DA OFICINA	188	4,5%	4,3%
77444	BETO DOURADO	83	2,0%	1,9%
19999	OSNILTON SALES CABEÇA	80	1,9%	1,8%
33330	SANDRO DA NOVA	79	1,9%	1,8%
13456	RUBENCEU	76	1,8%	1,7%
33777	COSME RESOLVE	64	1,5%	1,5%
40999	SERGIO DA SAÚDE	64	1,5%	1,5%
33333	ROSILDO DO BANCO DE SANGUE	62	1,5%	1,4%
22253	EDINHO DA MALA	60	1,4%	1,4%
12000	DANDO LEONE	57	1,4%	1,3%
55444	ERASMO ÁVILA	57	1,4%	1,3%
33000	JÚNIOR DO TRATOR	55	1,3%	1,3%
22000	SIVALDO REIS	53	1,3%	1,2%
11789	ROSIVALDO PINHEIRO	52	1,3%	1,2%
40020	ANTONIO FARIAS	52	1,3%	1,2%
33123	MATU COSTA	51	1,2%	1,2%
77200	SOLON PINHEIRO	50	1,2%	1,1%
10123	PASTOR FRANCISCO	48	1,2%	1,1%
40888	ROBSON RIGAUD	47	1,1%	1,1%
22333	RONALDÃO	42	1,0%	1,0%
36111	MISSIONÁRIO JONATHAN	42	1,0%	1,0%
33133	BIGÚ FI DE DEUS	41	1,0%	0,9%
12555	BIG DO CISO	40	1,0%	0,9%
13013	MANOEL PORFIRIO	39	0,9%	0,9%
10777	MILTON GRAMACHO	34	0,8%	0,8%
27192	LUIZ JUNIOR DA SAÚDE	34	0,8%	0,8%
40000	RIVAN	34	0,8%	0,8%
27321	JAY SANTANA	32	0,8%	0,7%
50100	NOBERTO FISCAL DA SAUDE	32	0,8%	0,7%
65256	GISLANE PAIXÃO GORDA	32	0,8%	0,7%
33073	SILVANO VASCONCELOS	30	0,7%	0,7%
40040	GALEGO DA PIPOCA	29	0,7%	0,7%
22111	DIDIU	28	0,7%	0,6%
36300	DEL GALLY	28	0,7%	0,6%
10555	BRUNO DA AGP	27	0,7%	0,6%
17567	PINGO DO SÃO ROQUE	27	0,7%	0,6%
20190	SARGENTO LUCIANO COSTA	27	0,7%	0,6%
22345	ASSUNÇÃO DA MAP	27	0,7%	0,6%
55055	ROBERTO JOSÉ	27	0,7%	0,6%
13444	DIEGO PITANGA	26	0,6%	0,6%
	OUTROS CANDIDATOS / LEGENDA	2.185	52,8%	50,2%
	Votos Válidos (V.V.)	4.141	100%	
95	VOTOS BRANCOS	84		1,9%
96	VOTOS NULOS	131		3,0%
	Total de Votos (T.V.)	4.356		100%

ELEIÇÕES 2020

Estado da Bahia
Município de Itabuna

BAIRRO:

NOVA CALIFÓRNIA

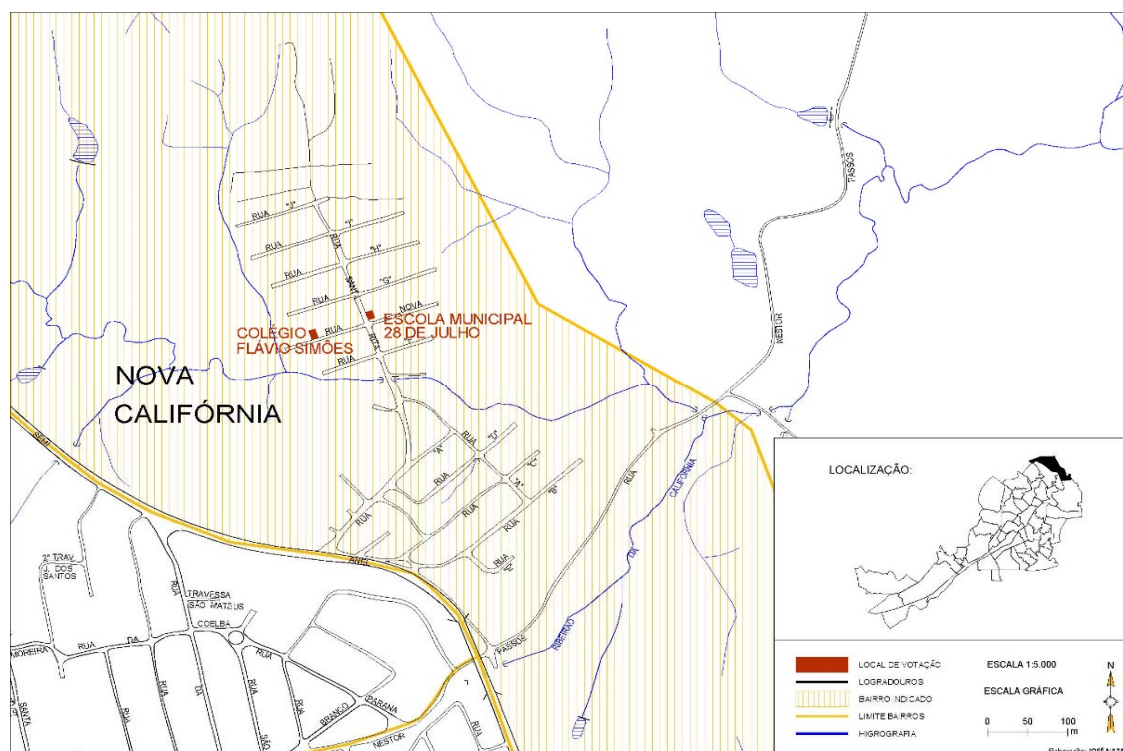
Eleitores aptos: **4.565** **100,0%**
Comparecimento: **3.216** **70,4%**
Abstenção: **1.349** **29,6%**

ZONA: 028

ESCOLA MUNICIPAL 28 DE JULHO

RUA SANTA RITA, S/N

Nº de Seções: 10



PREFEITO

Nº	CANDIDATO	VOTOS	% V.V.	% T.V.
55	AUGUSTO CASTRO	1.182	40,0%	36,8%
22	CAPITÃO AZEVEDO	586	19,8%	18,2%
36	FERNANDO GOMES	435	14,7%	13,5%
12	DR. MANGABEIRA	233	7,9%	7,2%
70	DR ISAAC NERY	208	7,0%	6,5%
13	GERALDO SIMÕES	171	5,8%	5,3%
15	CHARLIANE SOUSA	87	2,9%	2,7%
45	EDMILTON CARNEIRO	20	0,7%	0,6%
50	PROFESSOR MAX	16	0,5%	0,5%
80	PEDRO ELIODÓRIO	14	0,5%	0,4%
43	ALFREDO MELO	4	0,1%	0,1%
Votos Válidos (V.V.)		2.956	100%	
95	VOTOS BRANCOS	63		2,0%
96	VOTOS NULOS	197		6,1%
Total de Votos (T.V.)		3.216		100%

ELEIÇÕES 2020

BAIRRO:

Estado da Bahia
Município de Itabuna**NOVA CALIFÓRNIA**

VEREADOR

Nº	CANDIDATO	VOTOS	% V.V.	% T.V.
33777	COSME RESOLVE	71	2,3%	2,2%
19999	OSNILTON SALES CABEÇA	69	2,3%	2,1%
33123	MATU COSTA	63	2,1%	2,0%
33330	SANDRO DA NOVA	62	2,0%	1,9%
13456	RUBENCEU	59	1,9%	1,8%
33000	JÚNIOR DO TRATOR	58	1,9%	1,8%
33133	BIGÚ FI DE DEUS	50	1,6%	1,6%
36123	ALEX DA OFICINA	50	1,6%	1,6%
12000	DANDO LEONE	48	1,6%	1,5%
40999	SERGIO DA SAÚDE	48	1,6%	1,5%
22000	SIVALDO REIS	47	1,5%	1,5%
40888	ROBSON RIGAUD	41	1,3%	1,3%
40020	ANTONIO FARIAS	36	1,2%	1,1%
55444	ERASMO ÁVILA	36	1,2%	1,1%
11789	ROSIVALDO PINHEIRO	35	1,1%	1,1%
22333	RONALDÃO	34	1,1%	1,1%
27777	JUNIOR CABEÇA BRANCA	34	1,1%	1,1%
20190	SARGENTO LUCIANO COSTA	33	1,1%	1,0%
40040	GALEGO DA PIPOCA	33	1,1%	1,0%
77444	BETO DOURADO	33	1,1%	1,0%
10123	PASTOR FRANCISCO	31	1,0%	1,0%
33073	SILVANO VASCONCELOS	30	1,0%	0,9%
36111	MISSIONÁRIO JONATHAN	30	1,0%	0,9%
13013	MANOEL PORFIRIO	29	1,0%	0,9%
12555	BIG DO CISO	28	0,9%	0,9%
77200	SOLON PINHEIRO	27	0,9%	0,8%
22345	ASSUNÇÃO DA MAP	26	0,9%	0,8%
27321	JAY SANTANA	26	0,9%	0,8%
33333	ROSILDO DO BANCO DE SANGUE	25	0,8%	0,8%
22111	DIDIU	24	0,8%	0,7%
33111	MARCOS MAGAREF	24	0,8%	0,7%
77456	ABILIO PEREIRA	24	0,8%	0,7%
17700	BABÁ CEARENSE	23	0,8%	0,7%
22253	EDINHO DA MALA	22	0,7%	0,7%
36369	ISRAEL CARDOSO	22	0,7%	0,7%
55500	SANDERSON GIRARDI	22	0,7%	0,7%
77022	BIGODE DO SACOLÃO	22	0,7%	0,7%
55055	ROBERTO JOSÉ	21	0,7%	0,7%
17567	PINGO DO SÃO ROQUE	20	0,7%	0,6%
65789	WILMA	20	0,7%	0,6%
	OUTROS CANDIDATOS / LEGENDA	1.616	52,9%	50,2%
	Votos Válidos (V.V.)	3.052	100%	
95	VOTOS BRANCOS	63		2,0%
96	VOTOS NULOS	101		3,1%
	Total de Votos (T.V.)	3.216		100%

ELEIÇÕES 2020

Estado da Bahia
Município de Itabuna

BAIRRO:

PARQUE BOA VISTA

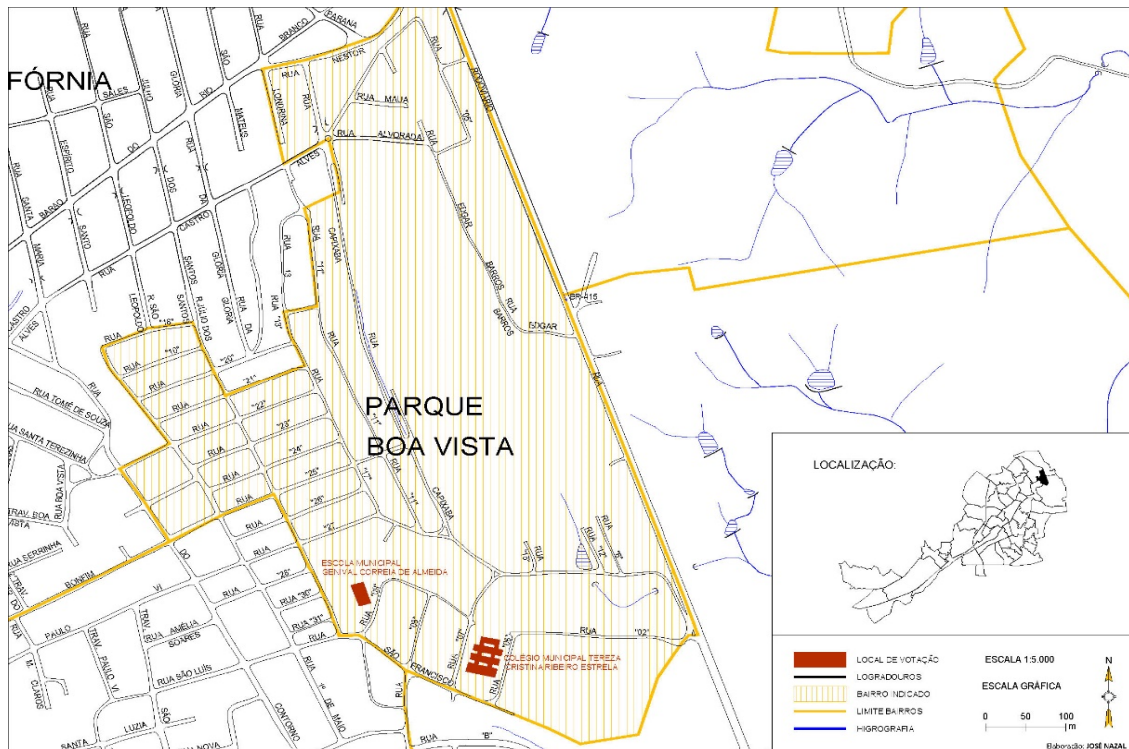
Eleitores aptos: **1.544** **100,0%**
Comparecimento: **1.073** **69,5%**
Abstenção: **471** **30,5%**

ZONA: 028

ESCOLA MUNICIPAL GENIVAL CORREIA DE ALMEIDA

RUA SETE, SN

Nº de Seções: 04



PREFEITO

Nº	CANDIDATO	VOTOS	% V.V.	% T.V.
55	AUGUSTO CASTRO	388	38,5%	36,2%
22	CAPITÃO AZEVEDO	163	16,2%	15,2%
36	FERNANDO GOMES	146	14,5%	13,6%
12	DR. MANGABEIRA	118	11,7%	11,0%
70	DR ISAAC NERY	91	9,0%	8,5%
13	GERALDO SIMÕES	41	4,1%	3,8%
15	CHARLIANE SOUSA	35	3,5%	3,3%
50	PROFESSOR MAX	12	1,2%	1,1%
45	EDMILTON CARNEIRO	11	1,1%	1,0%
80	PEDRO ELIODÓRIO	3	0,3%	0,3%
43	ALFREDO MELO	1	0,1%	0,1%
Votos Válidos (V.V.)		1.009	100%	
95	VOTOS BRANCOS	16		1,5%
96	VOTOS NULOS	48		4,5%
Total de Votos (T.V.)		1.073		100%

ELEIÇÕES 2020

Estado da Bahia
Município de Itabuna

BAIRRO:

PARQUE BOA VISTA

VEREADOR

Nº	CANDIDATO	VOTOS	% V.V.	% T.V.
33777	COSME RESOLVE	107	10,4%	10,0%
33000	JÚNIOR DO TRATOR	35	3,4%	3,3%
33133	BIGÚ FI DE DEUS	27	2,6%	2,5%
10890	JOILSON ROSA	24	2,3%	2,2%
12000	DANDO LEONE	22	2,1%	2,1%
22333	RONALDÃO	20	1,9%	1,9%
22253	EDINHO DA MALA	16	1,6%	1,5%
40888	ROBSON RIGAUD	16	1,6%	1,5%
17700	BABÁ CEARENSE	15	1,5%	1,4%
36369	ISRAEL CARDOSO	15	1,5%	1,4%
40999	SERGIO DA SAÚDE	15	1,5%	1,4%
33073	SILVANO VASCONCELOS	14	1,4%	1,3%
11789	ROSIVALDO PINHEIRO	12	1,2%	1,1%
12555	BIG DO CISO	12	1,2%	1,1%
36666	MARIA REZADEIRA	11	1,1%	1,0%
65789	WILMA	11	1,1%	1,0%
22000	SIVALDO REIS	10	1,0%	0,9%
36300	DEL GALLY	10	1,0%	0,9%
77200	SOLON PINHEIRO	10	1,0%	0,9%
12100	GIL DO SOPÃO	9	0,9%	0,8%
17000	RICARDINHO DA CONLAR	9	0,9%	0,8%
19111	MARCIO DO C. COMERCIAL	9	0,9%	0,8%
23000	RICARDO XAVIER	9	0,9%	0,8%
36123	ALEX DA OFICINA	9	0,9%	0,8%
36789	WILMARA MONTE	9	0,9%	0,8%
55071	WASHINGTON DO PARQUE BOA VISTA	9	0,9%	0,8%
77666	RUY MACHADO	9	0,9%	0,8%
12044	FRANKVALDO LIMA	8	0,8%	0,7%
20000	NILSON ARAÚJO	8	0,8%	0,7%
20190	SARGENTO LUCIANO COSTA	8	0,8%	0,7%
33192	FÁBIO DA SAÚDE	8	0,8%	0,7%
65611	PAULINHO DO BANCO	8	0,8%	0,7%
77456	ABILIO PEREIRA	8	0,8%	0,7%
10777	MILTON GRAMACHO	7	0,7%	0,7%
18222	JACKY DO CISO	7	0,7%	0,7%
19222	ALAN BORGES	7	0,7%	0,7%
77321	MARCIO PELOCO	7	0,7%	0,7%
10123	PASTOR FRANCISCO	6	0,6%	0,6%
12369	PROF.. ADRIANA OLIVEIRA	6	0,6%	0,6%
17567	PINGO DO SÃO ROQUE	6	0,6%	0,6%
	OUTROS CANDIDATOS / LEGENDA	460	44,7%	42,9%
	Votos Válidos (V.V.)	1.028	100%	
95	VOTOS BRANCOS	16		1,5%
96	VOTOS NULOS	29		2,7%
	Total de Votos (T.V.)	1.073		100%

ELEIÇÕES 2020

Estado da Bahia
Município de Itabuna

BAIRRO:

PARQUE BOA VISTA

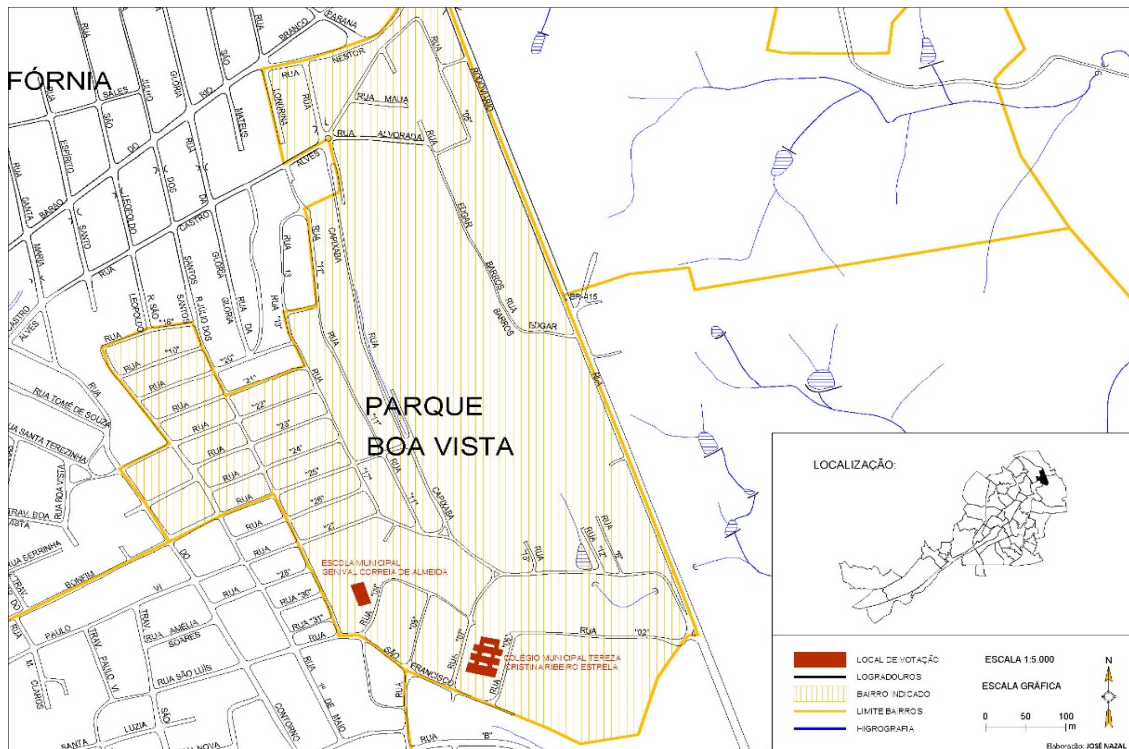
Eleitores aptos: **4.877** 100,0%
Comparecimento: **3.417** 70,1%
Abstenção: **1.460** 29,9%

ZONA: 028

ESCOLA MUNICIPAL TEREZA CRISTINA RIBEIRO ESTRELA

RUA SETE, SN

Nº de Seções:



PREFEITO

Nº	CANDIDATO	VOTOS	% V.V.	% T.V.
55	AUGUSTO CASTRO	1.258	39,6%	36,8%
22	CAPITÃO AZEVEDO	536	16,9%	15,7%
36	FERNANDO GOMES	450	14,2%	13,2%
12	DR. MANGABEIRA	354	11,1%	10,4%
70	DR ISAAC NERY	266	8,4%	7,8%
13	GERALDO SIMÕES	134	4,2%	3,9%
15	CHARLIANE SOUSA	100	3,1%	2,9%
50	PROFESSOR MAX	48	1,5%	1,4%
45	EDMILTON CARNEIRO	25	0,8%	0,7%
80	PEDRO ELIODÓRIO	6	0,2%	0,2%
43	ALFREDO MELO	2	0,1%	0,1%
Votos Válidos (V.V.)		3.179	100%	
95	VOTOS BRANCOS	69		2,0%
96	VOTOS NULOS	169		4,9%
Total de Votos (T.V.)		3.417		100%

ELEIÇÕES 2020

BAIRRO:

Estado da Bahia
Município de Itabuna

PARQUE BOA VISTA

VEREADOR

Nº	CANDIDATO	VOTOS	% V.V.	% T.V.
33777	COSME RESOLVE	303	9,2%	8,9%
33000	JÚNIOR DO TRATOR	122	3,7%	3,6%
33133	BIGÚ FI DE DEUS	113	3,4%	3,3%
12000	DANDO LEONE	76	2,3%	2,2%
40888	ROBSON RIGAUD	68	2,1%	2,0%
11789	ROSIVALDO PINHEIRO	54	1,6%	1,6%
17700	BABÁ CEARENSE	53	1,6%	1,6%
22333	RONALDÃO	52	1,6%	1,5%
12555	BIG DO CISO	50	1,5%	1,5%
17000	RICARDINHO DA CONLAR	46	1,4%	1,3%
10890	JOILSON ROSA	45	1,4%	1,3%
40999	SERGIO DA SAÚDE	42	1,3%	1,2%
36369	ISRAEL CARDOSO	40	1,2%	1,2%
22000	SIVALDO REIS	38	1,2%	1,1%
36300	DEL GALLY	38	1,2%	1,1%
20888	PROF. FRANCISCO LEONE	35	1,1%	1,0%
33073	SILVANO VASCONCELOS	34	1,0%	1,0%
23000	RICARDO XAVIER	31	0,9%	0,9%
33192	FÁBIO DA SAÚDE	31	0,9%	0,9%
10123	PASTOR FRANCISCO	30	0,9%	0,9%
13444	DIEGO PITANGA	30	0,9%	0,9%
77456	ABILIO PEREIRA	29	0,9%	0,8%
13013	MANOEL PORFIRIO	28	0,9%	0,8%
19111	MARCIO DO C. COMERCIAL	28	0,9%	0,8%
20190	SARGENTO LUCIANO COSTA	27	0,8%	0,8%
22253	EDINHO DA MALA	27	0,8%	0,8%
65789	WILMA	26	0,8%	0,8%
13456	RUBENCEU	25	0,8%	0,7%
10777	MILTON GRAMACHO	24	0,7%	0,7%
36123	ALEX DA OFICINA	24	0,7%	0,7%
55071	WASHINGTON DO PARQUE BOA VISTA	24	0,7%	0,7%
77200	OLON PINHEIRO	23	0,7%	0,7%
77666	RUY MACHADO	23	0,7%	0,7%
70100	JUNIOR DA HONDA	22	0,7%	0,6%
18222	JACKY DO CISO	21	0,6%	0,6%
65611	PAULINHO DO BANCO	21	0,6%	0,6%
17789	FLAVIO DA TAFRIO	20	0,6%	0,6%
20000	NILSON ARAÚJO	20	0,6%	0,6%
36666	MARIA REZADEIRA	20	0,6%	0,6%
77444	BETO DOURADO	20	0,6%	0,6%
	OUTROS CANDIDATOS / LEGENDA	1.507	45,8%	44,1%
	Votos Válidos (V.V.)	3.290	100%	
95	VOTOS BRANCOS	33		1,0%
96	VOTOS NULOS	94		2,8%
	Total de Votos (T.V.)	3.417		100%

ELEIÇÕES 2020

Estado da Bahia
Município de Itabuna

BAIRRO:

PONTALZINHO

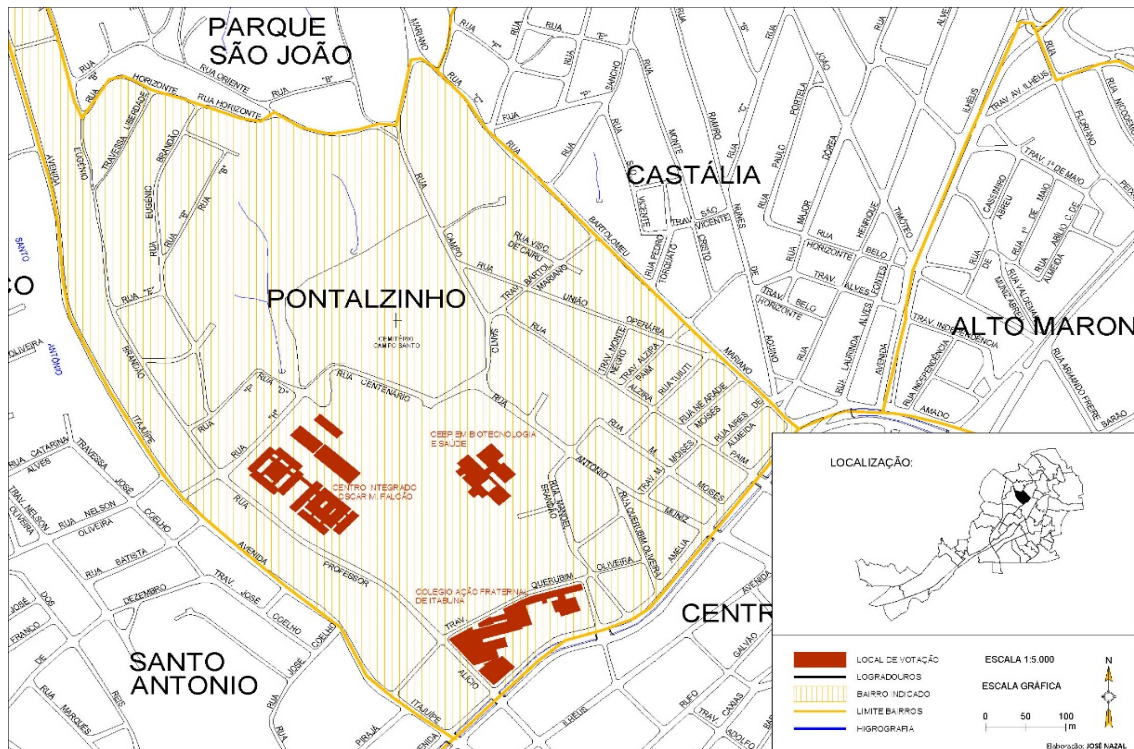
Eleitores aptos: **1.330** **100,0%**
Comparecimento: **813** **61,1%**
Abstenção: **517** **38,9%**

ZONA: 028

CENTRO ESTADUAL DE EDUCAÇÃO PROFISSIONAL EM BIOTECNOLOGIA E SAÚDE

RUA ANTÔNIO MUNIZ, SN

Nº de Seções: 03



PREFEITO

Nº	CANDIDATO	VOTOS	% V.V.	% T.V.
55	AUGUSTO CASTRO	252	33,0%	31,0%
36	FERNANDO GOMES	155	20,3%	19,1%
12	DR. MANGABEIRA	114	14,9%	14,0%
22	CAPITÃO AZEVEDO	91	11,9%	11,2%
70	DR ISAAC NERY	72	9,4%	8,9%
13	GERALDO SIMÕES	49	6,4%	6,0%
15	CHARLIANE SOUSA	19	2,5%	2,3%
50	PROFESSOR MAX	5	0,7%	0,6%
45	EDMILTON CARNEIRO	5	0,7%	0,6%
80	PEDRO ELIODÓRIO	1	0,1%	0,1%
43	ALFREDO MELO	1	0,1%	0,1%
Votos Válidos (V.V.)		764	100%	
95	VOTOS BRANCOS	12		1,5%
96	VOTOS NULOS	37		4,6%
Total de Votos (T.V.)		813		100%

ELEIÇÕES 2020

Estado da Bahia
Município de Itabuna

BAIRRO:

PONTALZINHO

VEREADOR

Nº	CANDIDATO	VOTOS	% V.V.	% T.V.
17033	RICHARD CUNHA	44	5,6%	5,4%
70321	KAIÁ DA SAÚDE	23	2,9%	2,8%
45222	RAFLE SALUME	15	1,9%	1,8%
55555	FRANCISCO	15	1,9%	1,8%
65611	PAULINHO DO BANCO	15	1,9%	1,8%
13444	DIEGO PITANGA	12	1,5%	1,5%
12000	DANDO LEONE	11	1,4%	1,4%
23000	RICARDO XAVIER	10	1,3%	1,2%
36369	ISRAEL CARDOSO	10	1,3%	1,2%
77200	SOLON PINHEIRO	10	1,3%	1,2%
22333	RONALDÃO	9	1,1%	1,1%
27192	LUIZ JUNIOR DA SAÚDE	9	1,1%	1,1%
33777	COSME RESOLVE	9	1,1%	1,1%
77666	RUY MACHADO	9	1,1%	1,1%
11122	WILLIAM MACEDO	8	1,0%	1,0%
15015	FELIPE WATANABE	8	1,0%	1,0%
17567	PINGO DO SÃO ROQUE	8	1,0%	1,0%
23333	MARCELO SOUZA	8	1,0%	1,0%
40888	ROBSON RIGAUD	8	1,0%	1,0%
55678	PROFESSORA SUSE MAYRE	8	1,0%	1,0%
12789	SAADI	7	0,9%	0,9%
19555	PROF.. YARA DO FUTSAL	7	0,9%	0,9%
22000	SIVALDO REIS	7	0,9%	0,9%
40100	ADÃO LIMA	7	0,9%	0,9%
65888	PROFESSORA ADRIANA TUMISSA	7	0,9%	0,9%
77444	BETO DOURADO	7	0,9%	0,9%
77777	DR GEGÉU FILHO	7	0,9%	0,9%
10777	MILTON GRAMACHO	6	0,8%	0,7%
11000	MOISES MATERIAL DE CONSTRUÇÃO	6	0,8%	0,7%
12344	NITA DO QUILO	6	0,8%	0,7%
13222	PROFESSORA IVONE	6	0,8%	0,7%
17700	BABÁ CEARENSE	6	0,8%	0,7%
17789	FLAVIO DA TAFRIO	6	0,8%	0,7%
22123	CHICO REIS	6	0,8%	0,7%
36234	NEL DO BAR	6	0,8%	0,7%
55670	LUCIANA CASTRO	6	0,8%	0,7%
70456	ELDON OREA	6	0,8%	0,7%
22253	EDINHO DA MALA	5	0,6%	0,6%
22456	GILSON DA OFICINA	5	0,6%	0,6%
65321	THIAGO MENDONÇA	5	0,6%	0,6%
	OUTROS CANDIDATOS / LEGENDA	419	52,9%	51,5%
	Votos Válidos (V.V.)	792	100%	
95	VOTOS BRANCOS	4		0,5%
96	VOTOS NULOS	17		2,1%
	Total de Votos (T.V.)	813		100%

ELEIÇÕES 2020

Estado da Bahia
Município de Itabuna

BAIRRO:

PONTALZINHO

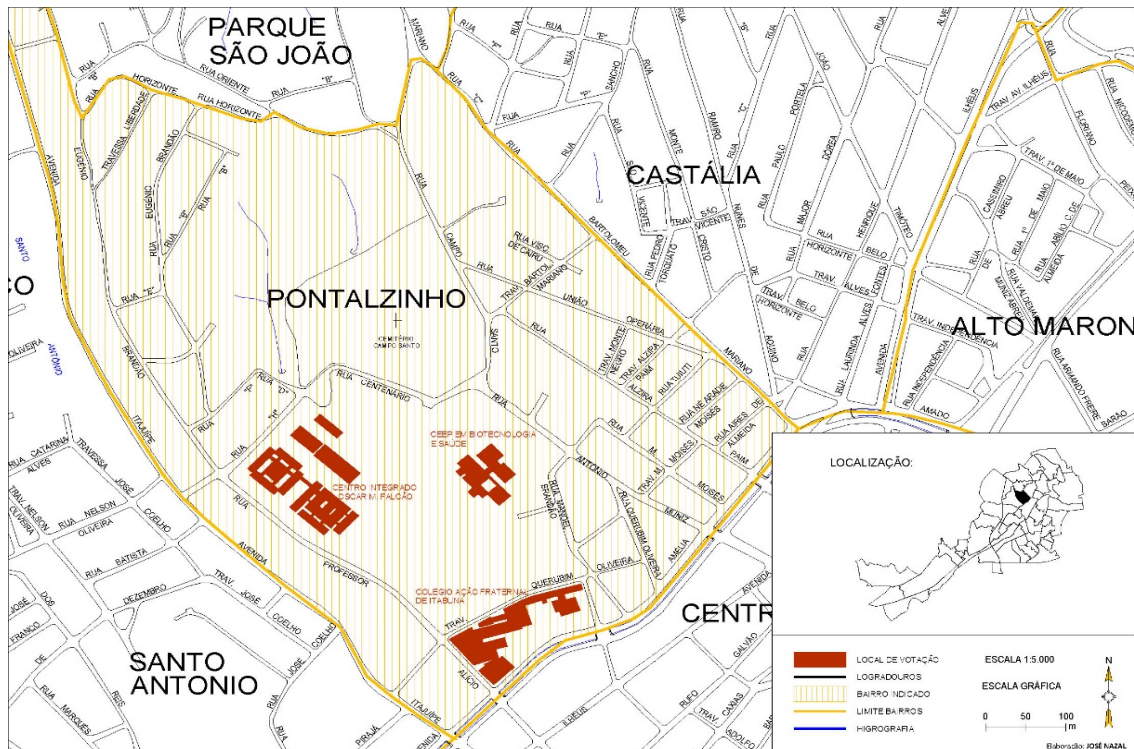
Eleitores aptos: **10.085** **100,0%**
Comparecimento: **7.321** **72,6%**
Abstenção: **2.764** **27,4%**

ZONA: 028

CENTRO INTEGRADO OSCAR MARINHO FALCÃO - CIOMF

AVENIDA ITAJUÍPE, SN

Nº de Seções: 21



PREFEITO

Nº	CANDIDATO	VOTOS	% V.V.	% T.V.
55	AUGUSTO CASTRO	2.827	41,3%	38,6%
36	FERNANDO GOMES	1.132	16,6%	15,5%
22	CAPITÃO AZEVEDO	1.009	14,8%	13,8%
70	DR ISAAC NERY	686	10,0%	9,4%
12	DR. MANGABEIRA	573	8,4%	7,8%
13	GERALDO SIMÕES	304	4,4%	4,2%
15	CHARLIANE SOUSA	219	3,2%	3,0%
45	EDMILTON CARNEIRO	49	0,7%	0,7%
50	PROFESSOR MAX	26	0,4%	0,4%
43	ALFREDO MELO	9	0,1%	0,1%
80	PEDRO ELIODÓRIO	4	0,1%	0,1%
Votos Válidos (V.V.)		6.838	100%	
95	VOTOS BRANCOS	129		1,8%
96	VOTOS NULOS	354		4,8%
Total de Votos (T.V.)		7.321		100%

ELEIÇÕES 2020

Estado da Bahia
Município de Itabuna

BAIRRO:

PONTALZINHO

VEREADOR

Nº	CANDIDATO	VOTOS	% V.V.	% T.V.
55555	FRANCISCO	581	8,3%	7,9%
27192	LUIZ JUNIOR DA SAÚDE	398	5,7%	5,4%
10777	MILTON GRAMACHO	213	3,0%	2,9%
65000	TIAGO NB	159	2,3%	2,2%
36234	NEL DO BAR	147	2,1%	2,0%
77200	SOLON PINHEIRO	115	1,6%	1,6%
36369	ISRAEL CARDOSO	108	1,5%	1,5%
11011	MATHEUS MONTEIRO	97	1,4%	1,3%
22333	RONALDÃO	88	1,3%	1,2%
77123	TADEU DA CHARANGA	86	1,2%	1,2%
19111	MARCIO DO C. COMERCIAL	83	1,2%	1,1%
11000	MOISES MATERIAL DE CONSTRUÇÃO	81	1,2%	1,1%
22000	SIVALDO REIS	76	1,1%	1,0%
13444	DIEGO PITANGA	68	1,0%	0,9%
10123	PASTOR FRANCISCO	67	1,0%	0,9%
70121	ANTUNES	66	0,9%	0,9%
11122	WILLIAM MACEDO	62	0,9%	0,8%
19888	JOÃO HONORATO	61	0,9%	0,8%
36300	DEL GALLY	59	0,8%	0,8%
27123	TALES BISPO	58	0,8%	0,8%
13456	RUBENCEU	57	0,8%	0,8%
17033	RICHARD CUNHA	56	0,8%	0,8%
65789	WILMA	56	0,8%	0,8%
12344	NITA DO QUILO	52	0,7%	0,7%
40888	ROBSON RIGAUD	52	0,7%	0,7%
70677	EMERSON JOSÉ	51	0,7%	0,7%
36666	MARIA REZADEIRA	50	0,7%	0,7%
19654	ASSIS	48	0,7%	0,7%
23000	RICARDO XAVIER	48	0,7%	0,7%
13013	MANOEL PORFIRIO	47	0,7%	0,6%
17567	PINGO DO SÃO ROQUE	45	0,6%	0,6%
33555	DENY CALDAS	45	0,6%	0,6%
12345	ANGELO FAGUNDES	44	0,6%	0,6%
20220	CRISTIANO MATOS	44	0,6%	0,6%
65888	PROFESSORA ADRIANA TUMISSA	44	0,6%	0,6%
36999	GERONIMO	42	0,6%	0,6%
70555	EDMUNDO DO FORRO	42	0,6%	0,6%
77444	BETO DOURADO	42	0,6%	0,6%
77456	ABILIO PEREIRA	42	0,6%	0,6%
27555	SILVIO CASTRO	41	0,6%	0,6%
	OUTROS CANDIDATOS / LEGENDA	3.403	48,4%	46,5%
	Votos Válidos (V.V.)	7.024	100%	
95	VOTOS BRANCOS	125		1,7%
96	VOTOS NULOS	172		2,3%
	Total de Votos (T.V.)	7.321		100%

ELEIÇÕES 2020

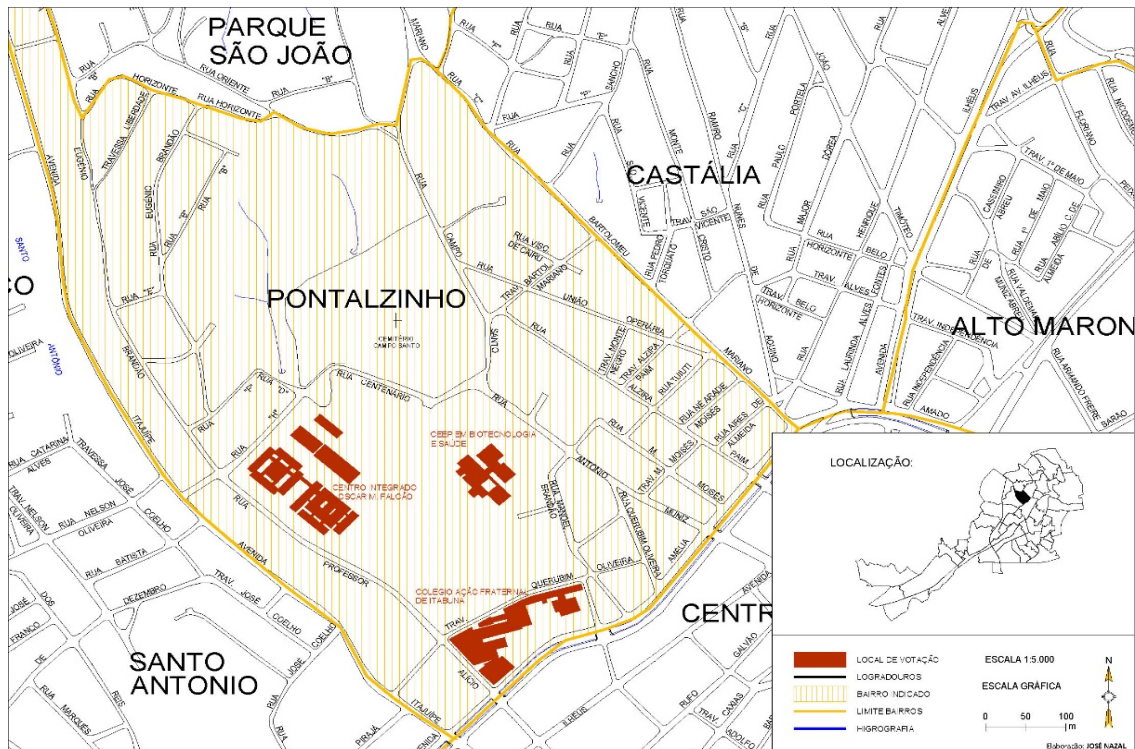
Estado da Bahia
Município de Itabuna

BAIRRO:

PONTALZINHO

Eleitores aptos: **4.462** 100,0%
Comparecimento: **2.807** 62,9%
Abstenção: **1.655** 37,1%

ZONA: 028
COLÉGIO AÇÃO FRATERNAL
AV AMÉLIA AMADO 792
Nº de Seções: 9



PREFEITO

Nº	CANDIDATO	VOTOS	% V.V.	% T.V.
55	AUGUSTO CASTRO	852	32,1%	30,4%
36	FERNANDO GOMES	540	20,3%	19,2%
12	DR. MANGABEIRA	422	15,9%	15,0%
22	CAPITÃO AZEVEDO	314	11,8%	11,2%
70	DR ISAAC NERY	223	8,4%	7,9%
13	GERALDO SIMÕES	135	5,1%	4,8%
15	CHARLIANE SOUSA	74	2,8%	2,6%
45	EDMILTON CARNEIRO	46	1,7%	1,6%
50	PROFESSOR MAX	36	1,4%	1,3%
43	ALFREDO MELO	10	0,4%	0,4%
80	PEDRO ELIODÓRIO	2	0,1%	0,1%
Votos Válidos (V.V.)		2.654	100%	
95	VOTOS BRANCOS	42		1,5%
96	VOTOS NULOS	111		4,0%
Total de Votos (T.V.)		2.807		100%

ELEIÇÕES 2020

Estado da Bahia
Município de Itabuna

BAIRRO:

PONTALZINHO

VEREADOR

Nº	CANDIDATO	VOTOS	% V.V.	% T.V.
23000	RICARDO XAVIER	56	2,1%	2,0%
36369	ISRAEL CARDOSO	55	2,1%	2,0%
65611	PAULINHO DO BANCO	49	1,8%	1,7%
77456	ABILIO PEREIRA	49	1,8%	1,7%
23789	GENDLEY NASCIMENTO - GEMA	45	1,7%	1,6%
27192	LUIZ JUNIOR DA SAÚDE	42	1,6%	1,5%
36666	MARIA REZADEIRA	38	1,4%	1,4%
22333	RONALDÃO	33	1,2%	1,2%
45222	RAFLE SALUME	33	1,2%	1,2%
10777	MILTON GRAMACHO	30	1,1%	1,1%
77666	RUY MACHADO	30	1,1%	1,1%
55555	FRANCISCO	28	1,0%	1,0%
55678	PROFESSORA SUSE MAYRE	28	1,0%	1,0%
65789	WILMA	28	1,0%	1,0%
19111	MARCIO DO C. COMERCIAL	27	1,0%	1,0%
77200	OLON PINHEIRO	27	1,0%	1,0%
13444	DIEGO PITANGA	26	1,0%	0,9%
77444	BETO DOURADO	26	1,0%	0,9%
10123	PASTOR FRANCISCO	25	0,9%	0,9%
70321	KAIÁ DA SAÚDE	24	0,9%	0,9%
11789	ROSIVALDO PINHEIRO	23	0,9%	0,8%
13140	LANNS ALMEIDA	23	0,9%	0,8%
77680	JOSÉ RAIMUNDO	23	0,9%	0,8%
10999	JOAO MAMAO	22	0,8%	0,8%
12123	ENAUULT ROCHA	22	0,8%	0,8%
13222	PROFESSORA IVONE	22	0,8%	0,8%
13013	MANOEL PORFIRIO	21	0,8%	0,7%
36300	DEL GALLY	21	0,8%	0,7%
36999	GERONIMO	21	0,8%	0,7%
55055	ROBERTO JOSÉ	21	0,8%	0,7%
65888	PROFESSORA ADRIANA TUMISSA	21	0,8%	0,7%
11999	PAULO PRETO	20	0,7%	0,7%
12789	SAADI	20	0,7%	0,7%
23333	MARCELO SOUZA	20	0,7%	0,7%
77777	DR GEGÉU FILHO	20	0,7%	0,7%
13456	RUBENCEU	18	0,7%	0,6%
22000	SIVALDO REIS	18	0,7%	0,6%
45123	THIAGO MEIRA	18	0,7%	0,6%
55444	ERASMO ÁVILA	18	0,7%	0,6%
33222	PANCADINHA	17	0,6%	0,6%
	OUTROS CANDIDATOS / LEGENDA	1.573	58,7%	56,0%
	Votos Válidos (V.V.)	2.681	100%	
95	VOTOS BRANCOS	58		2,1%
96	VOTOS NULOS	68		2,4%
	Total de Votos (T.V.)	2.807		100%

ELEIÇÕES 2020

Estado da Bahia
Município de Itabuna

BAIRRO:

SANTO ANTÔNIO

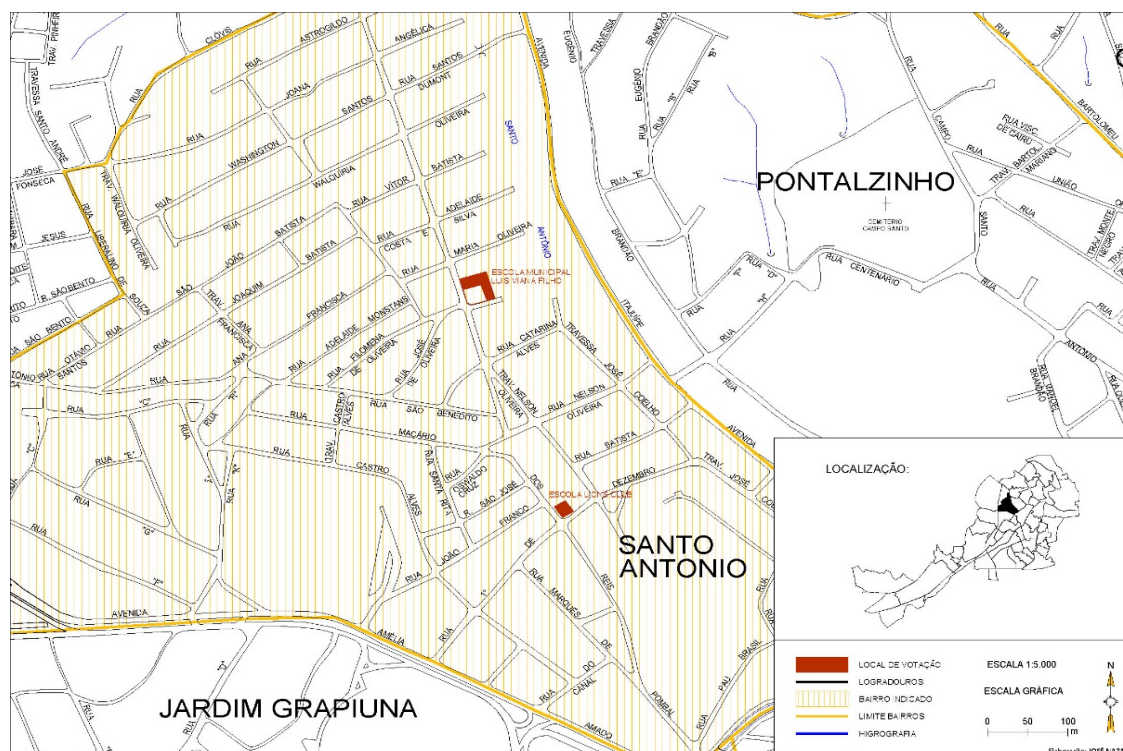
Eleitores aptos: 978 100,0%
Comparecimento: 721 73,7%
Abstenção: 257 26,3%

ZONA: 028

ESCOLA MUNICIPAL LIONS CLUBE

AV. JOSÉ MONTANS, 200

Nº de Seções: 03



PREFEITO

Nº	CANDIDATO	VOTOS	% V.V.	% T.V.
55	AUGUSTO CASTRO	262	39,0%	36,3%
22	CAPITÃO AZEVEDO	114	17,0%	15,8%
36	FERNANDO GOMES	108	16,1%	15,0%
70	DR ISAAC NERY	72	10,7%	10,0%
12	DR. MANGABEIRA	54	8,0%	7,5%
15	CHARLIANE SOUSA	29	4,3%	4,0%
13	GERALDO SIMÕES	22	3,3%	3,1%
45	EDMILTON CARNEIRO	6	0,9%	0,8%
50	PROFESSOR MAX	3	0,4%	0,4%
43	ALFREDO MELO	1	0,1%	0,1%
80	PEDRO ELIODÓRIO	0	0,0%	0,0%
Votos Válidos (V.V.)		671	100%	
95	VOTOS BRANCOS	11		1,5%
96	VOTOS NULOS	39		5,4%
Total de Votos (T.V.)		721		100%

ELEIÇÕES 2020

Estado da Bahia
Município de Itabuna

BAIRRO:

SANTO ANTÔNIO

VEREADOR

Nº	CANDIDATO	VOTOS	% V.V.	% T.V.
55555	FRANCISCO	45	6,4%	6,2%
27192	LUIZ JUNIOR DA SAÚDE	40	5,7%	5,5%
65000	TIAGO NB	20	2,9%	2,8%
10777	MILTON GRAMACHO	19	2,7%	2,6%
36234	NEL DO BAR	17	2,4%	2,4%
77123	TADEU DA CHARANGA	14	2,0%	1,9%
77200	SOLON PINHEIRO	14	2,0%	1,9%
36300	DEL GALLY	13	1,9%	1,8%
17033	RICHARD CUNHA	12	1,7%	1,7%
19111	MARCIO DO C. COMERCIAL	11	1,6%	1,5%
22333	RONALDÃO	10	1,4%	1,4%
11011	MATHEUS MONTEIRO	9	1,3%	1,2%
19888	JOÃO HONORATO	9	1,3%	1,2%
22000	SIVALDO REIS	8	1,1%	1,1%
36369	ISRAEL CARDOSO	8	1,1%	1,1%
11000	MOISES MATERIAL DE CONSTRUÇÃO	7	1,0%	1,0%
12344	NITA DO QUILO	7	1,0%	1,0%
65888	PROFESSORA ADRIANA TUMISSA	7	1,0%	1,0%
70121	ANTUNES	7	1,0%	1,0%
77456	ABILIO PEREIRA	7	1,0%	1,0%
10123	PASTOR FRANCISCO	6	0,9%	0,8%
11122	WILLIAM MACEDO	6	0,9%	0,8%
17888	CLOVIS DA MANGABINHA	6	0,9%	0,8%
36999	GERONIMO	6	0,9%	0,8%
65789	WILMA	6	0,9%	0,8%
10231	GEYZA ALCANTARA	5	0,7%	0,7%
12234	MAGNOBALDO	5	0,7%	0,7%
13444	DIEGO PITANGA	5	0,7%	0,7%
17567	PINGO DO SÃO ROQUE	5	0,7%	0,7%
23000	RICARDO XAVIER	5	0,7%	0,7%
23333	MARCELO SOUZA	5	0,7%	0,7%
33222	PANCADINHA	5	0,7%	0,7%
33555	DENY CALDAS	5	0,7%	0,7%
65656	JOILSON SANTOS	5	0,7%	0,7%
70555	EDMUNDO DO FORRO	5	0,7%	0,7%
77666	RUY MACHADO	5	0,7%	0,7%
11211	CHICO DO GÁS	4	0,6%	0,6%
17789	FLAVIO DA TAFRIO	4	0,6%	0,6%
20111	MANOEL MESSIAS RADIALISTA	4	0,6%	0,6%
65622	PRATES DOS OPERÁRIOS	4	0,6%	0,6%
	OUTROS CANDIDATOS / LEGENDA	314	44,9%	43,6%
	Votos Válidos (V.V.)	699	100%	
95	VOTOS BRANCOS	7		1,0%
96	VOTOS NULOS	15		2,1%
	Total de Votos (T.V.)	721		100%

ELEIÇÕES 2020

Estado da Bahia
Município de Itabuna

BAIRRO:

SANTO ANTÔNIO

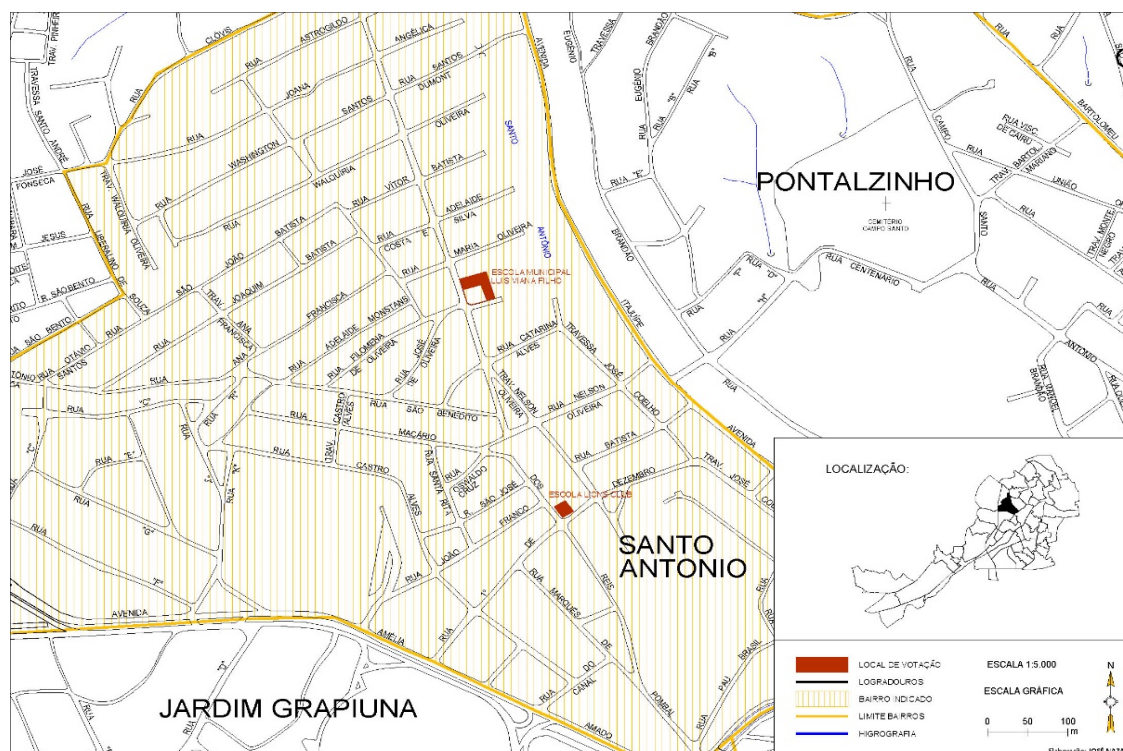
Eleitores aptos: **3.665** **100,0%**
Comparecimento: **2.704** **73,8%**
Abstenção: **961** **26,2%**

ZONA: 028

ESCOLA MUNICIPAL LUIS VIANA FILHO

AVENIDA JOSÉ MONTANS, 200

Nº de Seções: 08



PREFEITO

Nº	CANDIDATO	VOTOS	% V.V.	% T.V.
55	AUGUSTO CASTRO	1.126	44,7%	41,6%
36	FERNANDO GOMES	398	15,8%	14,7%
22	CAPITÃO AZEVEDO	345	13,7%	12,8%
70	DR ISAAC NERY	235	9,3%	8,7%
12	DR. MANGABEIRA	210	8,3%	7,8%
13	GERALDO SIMÕES	100	4,0%	3,7%
15	CHARLIANE SOUSA	70	2,8%	2,6%
45	EDMILTON CARNEIRO	19	0,8%	0,7%
50	PROFESSOR MAX	16	0,6%	0,6%
80	PEDRO ELIODÓRIO	2	0,1%	0,1%
43	ALFREDO MELO	0	0,0%	0,0%
Votos Válidos (V.V.)		2.521	100%	
95	VOTOS BRANCOS	47		1,7%
96	VOTOS NULOS	136		5,0%
Total de Votos (T.V.)		2.704		100%

ELEIÇÕES 2020

Estado da Bahia
Município de Itabuna

BAIRRO:

SANTO ANTÔNIO

VEREADOR

Nº	CANDIDATO	VOTOS	% V.V.	% T.V.
55555	FRANCISCO	221	8,6%	8,2%
27192	LUIZ JUNIOR DA SAÚDE	137	5,3%	5,1%
10777	MILTON GRAMACHO	75	2,9%	2,8%
36234	NEL DO BAR	75	2,9%	2,8%
65000	TIAGO NB	59	2,3%	2,2%
17033	RICHARD CUNHA	58	2,3%	2,1%
65789	WILMA	42	1,6%	1,6%
22333	RONALDÃO	40	1,6%	1,5%
77200	SOLON PINHEIRO	40	1,6%	1,5%
36300	DEL GALLY	36	1,4%	1,3%
77123	TADEU DA CHARANGA	36	1,4%	1,3%
19456	RAFAEL SANTOS	30	1,2%	1,1%
22000	SIVALDO REIS	30	1,2%	1,1%
36369	ISRAEL CARDOSO	30	1,2%	1,1%
11000	MOISES MATERIAL DE CONSTRUÇÃO	29	1,1%	1,1%
19111	MARCIO DO C. COMERCIAL	28	1,1%	1,0%
11122	WILLIAM MACEDO	27	1,0%	1,0%
17567	PINGO DO SÃO ROQUE	26	1,0%	1,0%
55500	SANDERSON GIRARDI	23	0,9%	0,9%
27555	SILVIO CASTRO	22	0,9%	0,8%
12344	NITA DO QUILO	21	0,8%	0,8%
18800	JANA DO NOVO HORIZONTE	21	0,8%	0,8%
70555	EDMUNDO DO FORRO	21	0,8%	0,8%
19888	JOÃO HONORATO	20	0,8%	0,7%
11211	CHICO DO GÁS	19	0,7%	0,7%
11011	MATHEUS MONTEIRO	18	0,7%	0,7%
13013	MANOEL PORFIRIO	18	0,7%	0,7%
27123	TALES BISPO	18	0,7%	0,7%
77444	BETO DOURADO	18	0,7%	0,7%
13444	DIEGO PITANGA	17	0,7%	0,6%
33555	DENY CALDAS	17	0,7%	0,6%
40888	ROBSON RIGAUD	17	0,7%	0,6%
10123	PASTOR FRANCISCO	16	0,6%	0,6%
19654	ASSIS	16	0,6%	0,6%
40200	ALEXANDRE MAGNO	16	0,6%	0,6%
77777	DR GEGÉU FILHO	16	0,6%	0,6%
10231	GEYZA ALCANTARA	15	0,6%	0,6%
13140	LANNS ALMEIDA	15	0,6%	0,6%
23033	LENINHA DA AUTO ESCOLA	15	0,6%	0,6%
33000	JÚNIOR DO TRATOR	15	0,6%	0,6%
	OUTROS CANDIDATOS / LEGENDA	1.164	45,2%	43,0%
	Votos Válidos (V.V.)	2.577	100%	
95	VOTOS BRANCOS	56		2,1%
96	VOTOS NULOS	71		2,6%
	Total de Votos (T.V.)	2.704		100%

ELEIÇÕES 2020

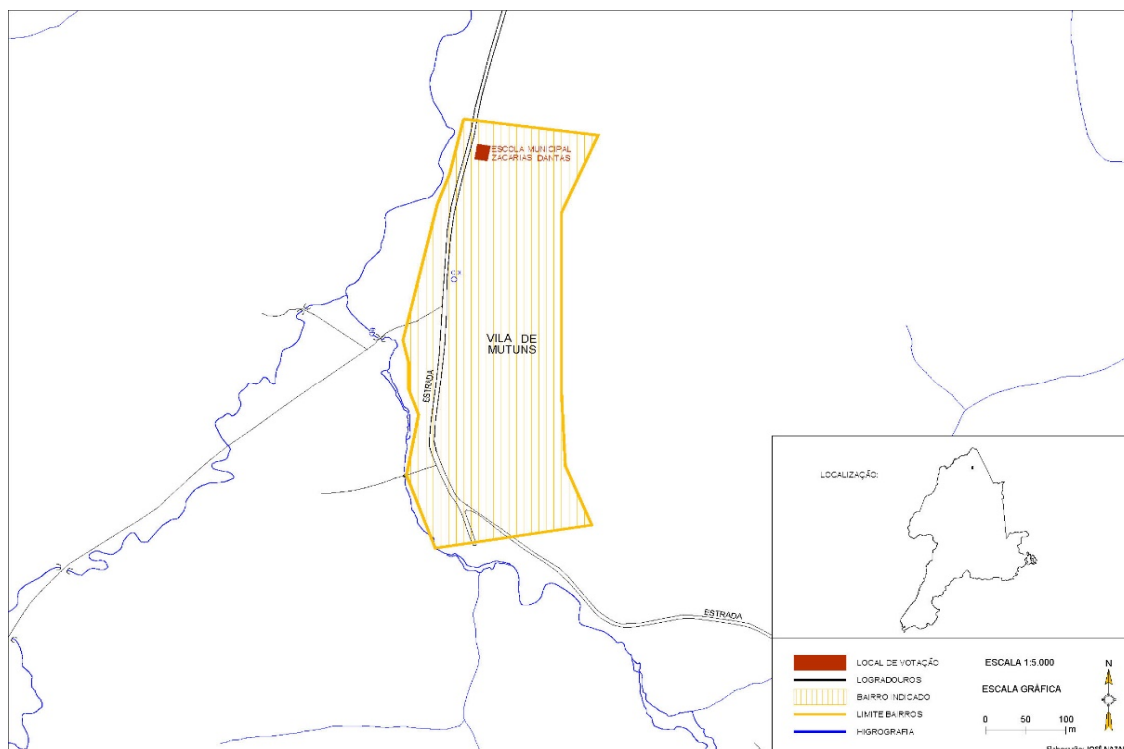
Estado da Bahia
Município de Itabuna

POVOADO:

VILA MUTUNS

Eleitores aptos: **391** 100,0%
Comparecimento: **273** 69,8%
Abstenção: **118** 30,2%

ZONA: 028
ESCOLA ZACARIAS DANTAS
RUA ÚNICA, SN
Nº de Seções: 01



PREFEITO

Nº	CANDIDATO	VOTOS	% V.V.	% T.V.
22	CAPITÃO AZEVEDO	83	33,5%	30,4%
36	FERNANDO GOMES	68	27,4%	24,9%
55	AUGUSTO CASTRO	42	16,9%	15,4%
15	CHARLIANE SOUSA	20	8,1%	7,3%
12	DR. MANGABEIRA	15	6,0%	5,5%
70	DR ISAAC NERY	12	4,8%	4,4%
13	GERALDO SIMÕES	5	2,0%	1,8%
80	PEDRO ELIODÓRIO	1	0,4%	0,4%
50	PROFESSOR MAX	1	0,4%	0,4%
45	EDMILTON CARNEIRO	1	0,4%	0,4%
43	ALFREDO MELO	0	0,0%	0,0%
Votos Válidos (V.V.)		248	100%	
95	VOTOS BRANCOS	8		2,9%
96	VOTOS NULOS	17		6,2%
Total de Votos (T.V.)		273		100%

ELEIÇÕES 2020

Estado da Bahia
Município de Itabuna

POVOADO:

VILA MUTUNS

VEREADOR

Nº	CANDIDATO	VOTOS	% V.V.	% T.V.
77456	ABILIO PEREIRA	46	17,2%	16,8%
12777	PR. EVERALDO	20	7,5%	7,3%
12000	DANDO LEONE	16	6,0%	5,9%
77666	RUY MACHADO	9	3,4%	3,3%
77999	PORTO DA MANGABINHA	9	3,4%	3,3%
11111	ROBINHO	8	3,0%	2,9%
77200	SOLON PINHEIRO	8	3,0%	2,9%
33133	BIGÚ FI DE DEUS	7	2,6%	2,6%
22000	SIVALDO REIS	6	2,2%	2,2%
36123	ALEX DA OFICINA	6	2,2%	2,2%
65789	WILMA	6	2,2%	2,2%
10111	SIRLENE BUJUCA	5	1,9%	1,8%
13140	LANNS ALMEIDA	5	1,9%	1,8%
27192	LUIZ JUNIOR DA SAÚDE	5	1,9%	1,8%
33333	ROSILDO DO BANCO DE SANGUE	5	1,9%	1,8%
10777	MILTON GRAMACHO	4	1,5%	1,5%
12333	GLEBÃO	4	1,5%	1,5%
40000	RIVAN	4	1,5%	1,5%
50000	WHAHINGTON DO ESPORTE	4	1,5%	1,5%
77153	PROF VALDIR GCM	4	1,5%	1,5%
10123	PASTOR FRANCISCO	3	1,1%	1,1%
13444	DIEGO PITANGA	3	1,1%	1,1%
19999	OSNILTON SALES CABEÇA	3	1,1%	1,1%
22345	ASSUNÇÃO DA MAP	3	1,1%	1,1%
33555	DENY CALDAS	3	1,1%	1,1%
19111	MARCIO DO C. COMERCIAL	2	0,7%	0,7%
19444	LIMA FOTOGRAFO	2	0,7%	0,7%
33123	MATU COSTA	2	0,7%	0,7%
33777	COSME RESOLVE	2	0,7%	0,7%
36666	MARIA REZADEIRA	2	0,7%	0,7%
40100	ADÃO LIMA	2	0,7%	0,7%
55123	PROFESSOR LOURICO	2	0,7%	0,7%
70910	NINO BLACK	2	0,7%	0,7%
11122	WILLIAM MACEDO	1	0,4%	0,4%
12345	ANGELO FAGUNDES	1	0,4%	0,4%
15015	FELIPE WATANABE	1	0,4%	0,4%
17567	PINGO DO SÃO ROQUE	1	0,4%	0,4%
17888	CLOVIS DA MANGABINHA	1	0,4%	0,4%
65222	PULE	1	0,4%	0,4%
70321	KAIÁ DA SAÚDE	1	0,4%	0,4%
	OUTROS CANDIDATOS / LEGENDA	48	18,0%	17,6%
	Votos Válidos (V.V.)	267	100%	
95	VOTOS BRANCOS	3		1,1%
96	VOTOS NULOS	3		1,1%
	Total de Votos (T.V.)	273		100%